

Amundi Smart Overnight Return UCITS ETF GBP Hedged Acc

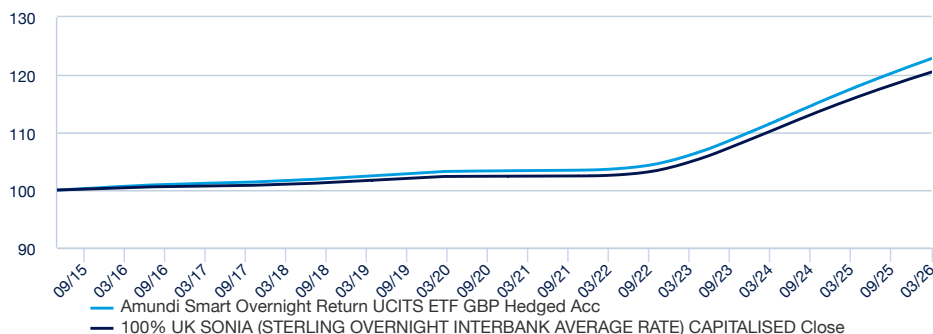
RAPPORT

publicitaire mededelingen

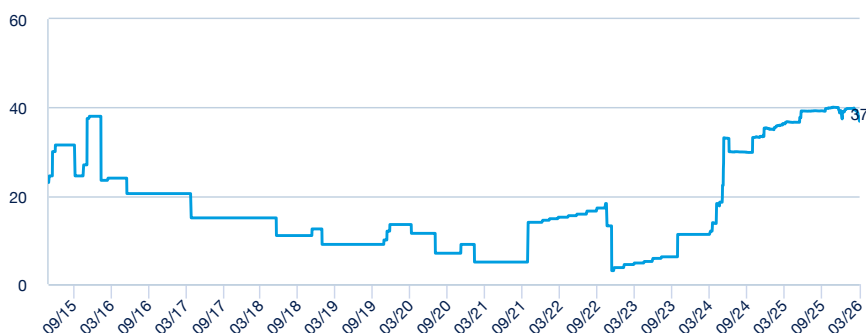
31/03/2026

BONDS

PRESTATIES SINDS DE OPRICHTING



NETTO JAARLIJKS PREMIE VS SONIO/N INDEX (basispunten)



RENDEMENTEN VAN FONDSEN (Bron: Fondsenadministratie)

	Glissante / Month to date	Glissante / 3 mois Fin de période	Glissante / 6 mois Fin de période	YTD	Glissante / 1 an Fin de période	Glissante / 3 ans Fin de période	Glissante / Depuis le lancement
Amundi Smart Overnight Return UCITS ETF GBP Hedged Acc	0.34%	1.01%	2.13%	1.01%	4.51%	15.80%	22.82%
100% UK SONIA (STERLING OVERNIGHT INTERBANK AVERAGE RATE) CAPITALISED Close	0.33%	0.92%	1.93%	0.92%	4.09%	14.89%	20.48%

PERFORMATIES MENSUELLEN (Bron : Fund Admin)

	Perf Month 1	Perf Month 2	Perf Month 3	Perf Month 4	Perf Month 5	Perf Month 6	Perf Month 7	Perf Month 8	Perf Month 9	Perf Month 10	Perf Month 11	Perf Month 12	Ex
2015	-	-	-	-	0.00%	0.06%	0.07%	0.06%	0.06%	0.06%	0.06%	0.08%	C
2016	0.07%	0.06%	0.06%	0.06%	0.06%	0.06%	0.06%	0.04%	0.04%	0.03%	0.03%	0.04%	C
2017	0.03%	0.03%	0.04%	0.03%	0.03%	0.03%	0.03%	0.03%	0.03%	0.03%	0.05%	0.06%	C
2018	0.05%	0.05%	0.06%	0.05%	0.05%	0.05%	0.05%	0.07%	0.06%	0.07%	0.07%	0.07%	C
2019	0.07%	0.06%	0.07%	0.07%	0.07%	0.06%	0.07%	0.07%	0.06%	0.08%	0.06%	0.07%	C
2020	0.08%	0.07%	0.04%	0.02%	0.01%	0.01%	0.02%	0.01%	0.01%	0.01%	0.01%	0.01%	C
2021	0.01%	0.01%	0.01%	0.01%	0.01%	0.01%	0.01%	0.01%	0.01%	0.01%	0.02%	0.02%	C
2022	0.03%	0.04%	0.06%	0.07%	0.08%	0.10%	0.11%	0.15%	0.17%	0.19%	0.23%	0.29%	1

Risico-indicator (Bron: Fund Admin)



⚠ Voor de risico-indicator wordt ervan uitgegaan dat u het product houdt gedurende 3 Maanden. De samenvattende risico-indicator is een richtsnoer voor het risiconiveau van dit product ten opzichte van andere producten. De indicator laat zien hoe groot de kans is dat beleggers verliezen op het product wegens marktontwikkelingen of doordat er geen geld voor betaling is.

FONDSINFORMATIE

Rechtsvorm	SICAV Luxembourgeois
UCITS Compliant	Ja
ISIN code	LU1230136894
Replication type	Synthétique
Dev Reference Classe	GBP
Startdatum	07/03/2025
First NAV Value	1000 (GBP)
Lopende kosten	0.1
Total net asset - share level	1304.46 (million GBP)
Beheerd vermogen	17198.06 (million EUR)
VL	1228.21 (GBP)
Minimum inschrijvingsbedrag	1
Toedeling van de winst	Capitalisation

Referentie-index	100% UK SONIA (STERLING OVERNIGHT INTERBANK AVERAGE RATE) CAPITALISED
------------------	---

BELANGRIJKSTE PUNTEN

Actif Compartiment	14939.95 (miljoenen GBP)
VL	1228.21 GBP

Annualisée (365 jours) / Début de l'année 4.16%

Volatility monthly Valeur PTF 0.11%

Counterparty rating	A
Sensibilité	0.00

WAL	1
WAM	1

BONDS

PERFORMATIES MENSUELLEN (Bron : Fund Admin)

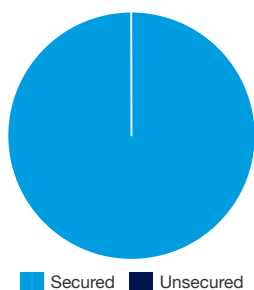
	Perf Month 1	Perf Month 2	Perf Month 3	Perf Month 4	Perf Month 5	Perf Month 6	Perf Month 7	Perf Month 8	Perf Month 9	Perf Month 10	Perf Month 11	Perf Month 12	Exp
2023	0.28%	0.30%	0.36%	0.34%	0.36%	0.40%	0.40%	0.44%	0.45%	0.45%	0.42%	0.47%	4
2024	0.44%	0.42%	0.47%	0.44%	0.48%	0.43%	0.47%	0.46%	0.42%	0.47%	0.43%	0.43%	5
2025	0.44%	0.38%	0.38%	0.41%	0.39%	0.37%	0.39%	0.38%	0.36%	0.39%	0.34%	0.38%	4
2026	0.35%	0.32%	0.34%	-	-	-	-	-	-	-	-	-	1

Lyxor - disclaimer Perfs annualisées

Lyxor - FOHF - Disclaimer bas de page 1

ANALYSE VAN DE PORTEFEUILLE PER TYPE INSTRUMENT

GEDEKTE VERSUS ONGEDEKTE EFFECTENLENINGEN % VAN HET NETTOVERMOGEN



■ Secured ■ Unsecured

Beleggingsdoelstelling

De doelstelling van dit Subfonds is het volgen van de prestaties van de €STR (de "Index") en het minimaliseren van de tracking error tussen de intrinsieke waarde van het Subfonds en de prestaties van de Index.

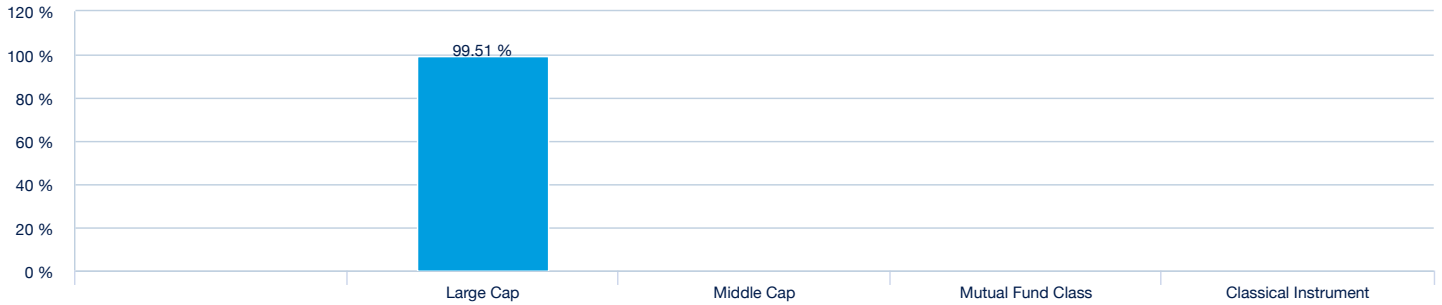
10 SLEUTELWAARDEN

Nom	Poids	Pays	Secteur	Classe d'actifs
APPLE INC	4.23	US	Technologie	Equity
NVIDIA CORP	4.17	US	Technologie	Equity
MICROSOFT CORP	3.98	US	Technologie	Equity
AMAZON.COM INC	3.90	US	Communications	Equity
BROADCOM INC	3.55	US	Technologie	Equity
ALPHABET INC CL C	3.24	US	Communications	Equity
PALANTIR TECHNOLOGIES INC-A	2.53	US	Technologie	Equity
ALPHABET INC CL A	2.50	US	Communications	Equity
NETFLIX INC USD	2.19	US	Communications	Equity
META PLATFORMS INC-CLASS A	1.90	US	Communications	Equity

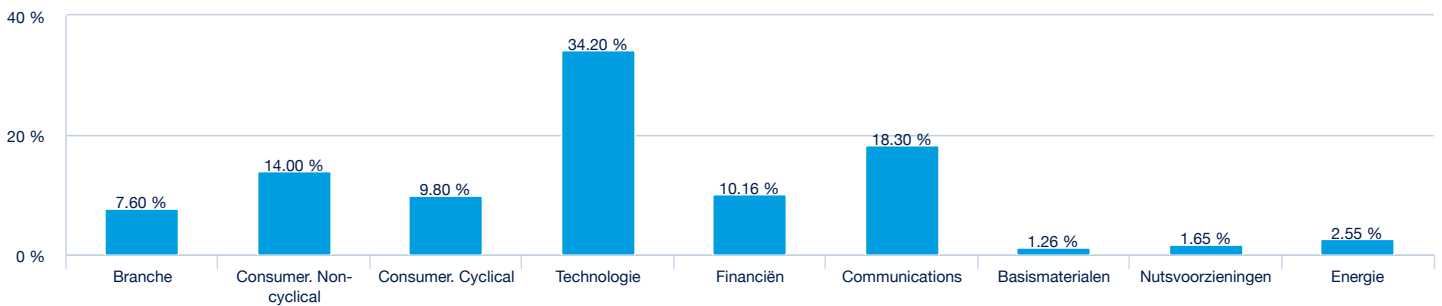
Lyxor - FOHF - Disclaimer bas de page 1

ANALYSE VAN HET MANDJE AANDELEN DAT WORDT GEBRUIKT ALS GARANTIE

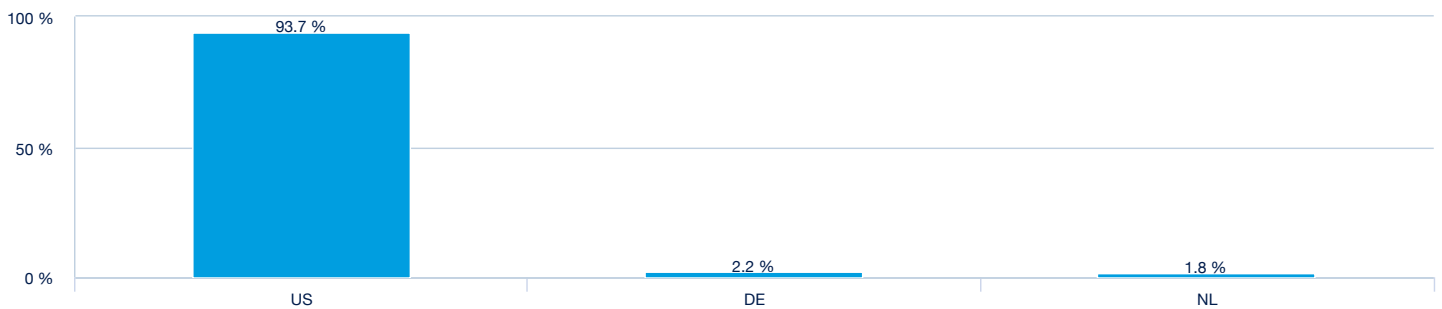
CATEGORIE TOEWIJZING VAN EFFECTEN



TOEWIJZING VAN EFFECTEN PER SECTOR



GEOGRAFISCHE TOEWIJZING VAN EFFECTEN



Lyxor - FOHF - Disclaimer bas de page 1