

# Amundi STOXX Europe 600 Consumer Staples UCITS ETF Acc

RAPPORT

publicitaire mededelingen

30/04/2026

AANDEEL ■

## Belangrijkste gegevens (bron : Amundi)

Intrinsieke waarde (IW) : **91.06 ( EUR )**  
 IW-datum : **30/04/2026**  
 Beheerd vermogen : **97.57 ( miljoen EUR )**  
 ISIN code : **LU1834985845**  
 Replication type : **Synthétique**  
 Referentie-index :  
**100% STOXX EUROPE 600 INDUSTRY CONSUMER STAPLES 30-15 INDEX**

## Beleggingsdoelstelling

Het doel van dit Subfonds bestaat erin het rendement te volgen van STOXX Europe 600 Industry Consumer Staples 30-15 Index (de "Index") en de tracking error tussen de intrinsieke waarde van het Subfonds en het rendement van de Index te beperken. Het Subfonds streeft ernaar een tracking error tussen het Subfonds en zijn index te bereiken die normaal gezien niet meer dan 1% bedraagt.

## Risico-indicator (Bron: Fund Admin)

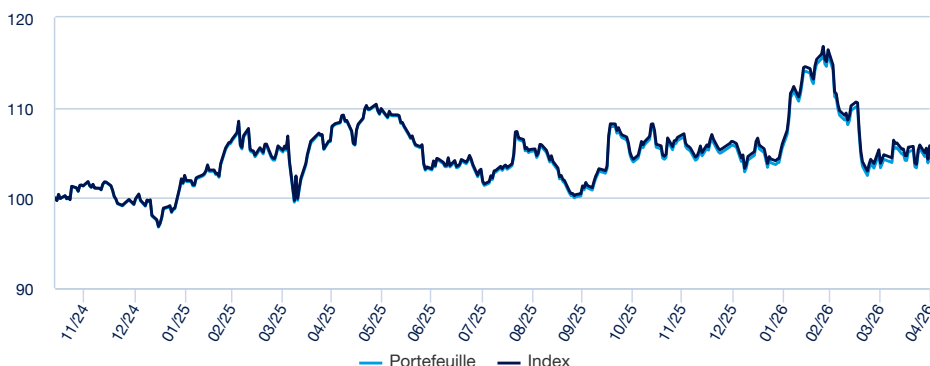


⚠ Voor de risico-indicator wordt ervan uitgegaan dat u het product houdt gedurende 5 jaar. De samenvattende risico-indicator is een richtsnoer voor het risiconiveau van dit product ten opzichte van andere producten. De indicator laat zien hoe groot de kans is dat beleggers verliezen op het product wegens marktontwikkelingen of doordat er geen geld voor betaling is.

« Technische 'net asset values (netto vermogens waarden)' kunnen worden berekend en gepubliceerd voor elke kalenderdag (behalve voor zaterdag en zondag) als deze dag noch een werkdag noch een transactiedag is. Deze technische 'net asset values' zijn louter indicatief en vormen geen basis voor het kopen, omwisselen, verzilveren en/of overdragen van aandelen. »

## Rendementen (Bron: Fund Admin) - In het verleden behaalde resultaten bieden geen garantie voor de toekomst

### Evolutie van de prestatie (VL) \* (bron : Fund Admin)



### Risico-indicatoren (Bron : Fund Admin)

	1 jaar	3 jaar	Sinds de introductie *
Volatiliteit van de portefeuille	14.70%	-	13.34%
Volatiliteit van de index	14.70%	-	13.35%
Tracking error ex-post	0.14%	-	0.14%
Sharpe index	-0.13	-	-0.06

\* Volatiliteit is een statistische indicator die de omvang van de variaties van een belegging rond het gemiddelde meet. Voorbeeld: variaties van +/- 1,5% per dag op de markten komen overeen met een volatiliteit van 25% per jaar. Hoe hoger de volatiliteit, hoe hoger het risico. Tracking Error

### Cumulatief rendement\* (Bron: Fund Admin)

	Sinds 31/12/2025	1 maand 31/03/2026	3 maanden 30/01/2026	1 jaar 30/04/2025	3 jaar	5 jaar	Sinds 21/06/2024
Portefeuille	-0.43%	1.98%	-0.15%	-2.30%	-	-	3.12%
Index	-0.42%	1.87%	-0.18%	-2.01%	-	-	3.73%
Vershil	-0.01%	0.11%	0.03%	-0.29%	-	-	-0.61%

### Resultaten per kalenderjaar\* (Bron: Fund Admin)

	2025	2024	2023	2022	2021
Portefeuille	6.01%	-	-	-	-
Index	6.34%	-	-	-	-
Vershil	-0.33%	-	-	-	-

\* Bron : Amundi. De voorgaande prestaties dekken volledige periodes van 12 maanden voor elk kalenderjaar. In het verleden behaalde resultaten vormen geen richtsnoer voor huidige of toekomstige resultaten en bieden ook geen garantie voor toekomstige rendementen. In de eventuele winst of het eventuele verlies zijn niet de eventuele aan de emissie of inkoop van deelnemingen verbonden, door de belegger te dragen kosten, vergoedingen of bijdragen verrekend (bijv. heffingen, makelaarskosten of andere door financiële tussenpersonen geïnde vergoedingen). Als het rendement in een andere valuta dan de euro wordt berekend, kan de eventuele winst of het eventuele verlies ook door koersschommelingen worden beïnvloed (zowel opwaarts als neerwaarts). De afwijking geeft het verschil weer tussen het rendement van de portefeuille en dat van de index.

## AANDEEL ■

## Ontmoet het team

**Sébastien Foy**

Responsable de l'équipe de gestion - Indiciel Synthétique

**Prince Akesse**

Zaakvoerder van portefeuille

**Sébastien Venail**

Co-Belangrijkste beheerder

## Gegevens van de index (bron : Amundi)

## Beschrijving

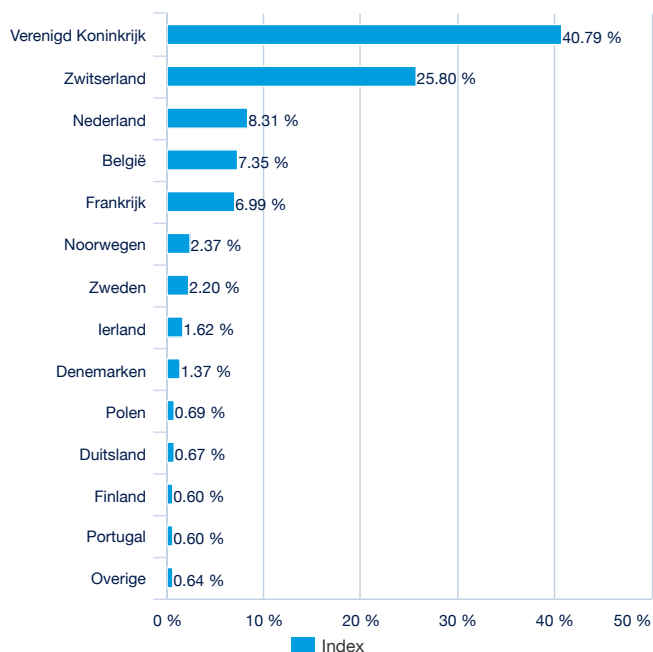
De index is een naar marktkapitalisatie gewogen index die is ontworpen om het rendement van effecten van de STOXX Europe 600 Index (het "Initiële Universum") te weerspiegelen die behoren tot sector van basisconsumptiegoederen zoals gedefinieerd door de Industry Classification Benchmark ("ICB"). Het Initiële Universum biedt blootstelling aan het rendement van de 600 meest liquide grote, middelgrote en kleine kapitalisatieaandelen in ontwikkelde markten in Europa.

## Kenmerken (bron : Amundi)

Klasse van Activa : **Aandeel**  
Exposure : **Europa**

Aantal effecten : **43**

## Geografische spreiding (Bron: Amundi)

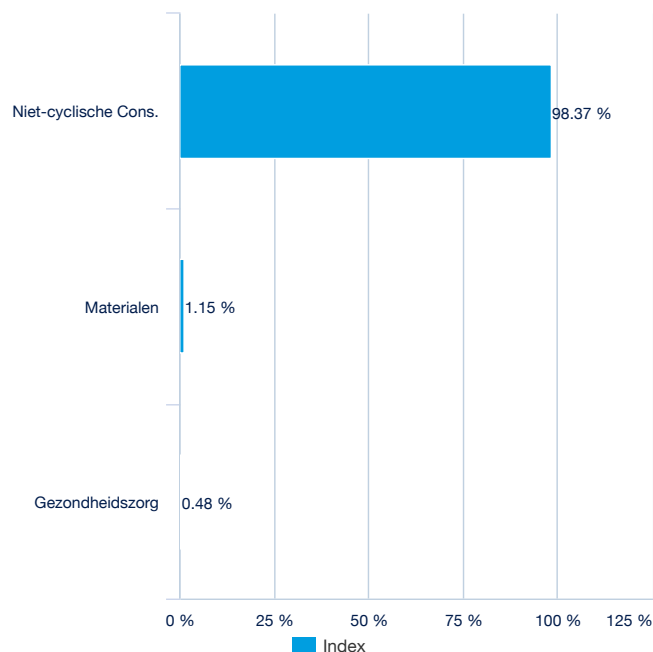


## Voornaamste lijnen van de index (bron : Amundi)

	% van vermogen (index)
NESTLE SA-REG	23.75%
BRITISH AMER TOBACCO	11.48%
UNILEVER PLC (GBP)	11.42%
ANHEUSER-BUSCH INBEV SA/NV	6.90%
DANONE	4.55%
DIAGEO PLC GBP	3.99%
RECKITT BENCKISER GROUP PLC GBP	3.88%
KONINKLIJKE AHOLD DELHAIZE	3.81%
TESCO PLC	3.81%
IMPERIAL BRANDS PLC	2.54%
<b>Totaal</b>	<b>76.12%</b>

Alleen ter illustratie en geen aanbeveling om effecten te kopen of verkopen.

## Sectorspreiding (bron : Amundi)



## AANDEEL ■

## Hoofdkenmerken (bron: Amundi)

Rechtsvorm	SICAV Luxembourgeois
Europese norm	ICBE
Beheermaatschappij	Amundi Luxembourg SA
Taxateur	SOCIETE GENERALE LUXEMBOURG
Bewaarder	SOCIETE GENERALE LUXEMBOURG
Externe accountant	DELOITTE AUDIT
Introductiedatum van de klasse	20/06/2024
Eerste datum van IW	21/06/2024
Referentievaluta van de klasse	EUR
Classificatie	-
Toedeling van de winst	Kapitalisatie
ISIN code	LU1834985845
Minimaal aan bevolen beleggingsduur	1 Aandeel(s)
Berekeningsfrequentie van de IW	Dagelijks
Beheerskosten en andere administratie- of exploitatiekosten	0.30%
Aanbevolen minimale beleggingshorizon	5 jaar
Fiscale afsluiting	September
Belangrijkste markttrend	SOCIETE GENERALE / LANG & SCHWARZ

## Koersgegevens van de ETF (bron : Amundi)

Genoteerd	Valuta	Ticker Bloomberg	INAV Bloomberg	RIC Reuters	INAV Reuters
Deutsche Boerse (Xetra)	EUR	LFOD GY	FOOIV	LFOD.DE	FOOINAV=SOLA
Euronext Paris	EUR	FOO FP	FOOIV	LYFOO.PA	FOOINAV=SOLA
Euronext Milan	EUR	FOO IM	FOOIV	DJFOO.MI	FOOINAV=SOLA

## Contactpersonen

## Contactpersonen ETF verkoop

Frankrijk & Luxemburg	+33 (0)1 76 32 65 76
Duitsland & Oostenrijk	+49 (0) 800 111 1928
Italië	+39 02 0065 2965
Zwitserland (Duits)	+41 44 588 99 36
Zwitserland (Frans)	+41 22 316 01 51
Verenigd Koninkrijk (particuliere markt)	+44 (0) 20 7 074 9598
Verenigd Koninkrijk (institutionele markt)	+44 (0) 800 260 5644
Nederland	+31 20 794 04 79
Skandinavische landen	+46 8 5348 2271
Hong Kong	+65 64 39 93 50
Spanje	+34 914 36 72 45

## Contactpersonen ETF Capital Market

Téléphone	+33 (0)1 76 32 19 93
Bloomberg IB Chat	Capital Markets Amundi ETF Capital Markets Amundi HK ETF

## Contactpersonen ETF Makelaars

BNP Paribas	+33 (0)1 40 14 60 01
Kepler Cheuvreux	+33 (0)1 53 65 35 25

## Amundi Contactpersonen

**Amundi ETF**  
90 bd Pasteur  
CS 21564  
75 730 Paris Cedex 15 - France  
**Hotline :** +33 (0)1 76 32 47 74  
info-etf@amundi.com

## Leveranciers van Index

STOXX and its licensors (the "Licensors") have no relationship to the Amundi Asset Management, other than the licensing of the Index and the related trademarks for use in connection with the Subfund. STOXX and its Licensors do not : Sponsor, endorse, sell or promote the Subfund. Recommend that any person invest in the Subfund or any other securities. Have any responsibility or liability for or make any decisions about the timing, amount or pricing of Subfund. Have any responsibility or liability for the administration, management or marketing of the Subfund. Consider the needs of the Subfund or the owners of the Subfund in determining, composing or calculating the Index or have any obligation to do so. STOXX and its Licensors will not have any liability in connection with the Subfund. Specifically, STOXX and its Licensors do not make any warranty, express or implied and disclaim any and all warranty about : The results to be obtained by the Subfund, the owner of the Subfund or any other person in connection with the use of the Index and the data included in the Index ; The accuracy or completeness of the Index and its data; The merchantability and the fitness for a particular purpose or use of the Index and its data; STOXX and its Licensors will have no liability for any errors, omissions or interruptions in the Index or its data; Under no circumstances will STOXX or its Licensors be liable for any lost profits or indirect, punitive, special or consequential damages or losses, even if STOXX or its Licensors knows that they might occur. The licensing agreement between the Asset Manager and STOXX is solely for their benefit and not for the benefit of the owners of the Subfund or any other third parties.

## Belangrijke informatie

Dit document wordt louter ter informatie aangeboden en vormt in geen geval een aanbeveling, een verzoek, een aanbod, een advies of een uitnodiging tot aan- of verkoop van deelnemingsrechten of aandelen van de GBF's, gemeenschappelijke bedrijfsbeleggingsfondsen, SICAV's of subfondsen van de SICAV's of SPICAV's in dit document ("ICB's") en mag in geen geval als zodanig worden opgevat. Dit document mag niet worden gezien als een basis voor een overeenkomst of een verbintenis van welke aard ook. Alle informatie in dit document kan zonder voorafgaande kennisgeving worden gewijzigd. De beheermaatschappij aanvaardt geen directe noch indirecte aansprakelijkheid die zou kunnen voortvloeien uit het gebruik van gelijk welke informatie in dit document. De beheermaatschappij kan in geen geval aansprakelijk worden gesteld voor gelijk welke beslissing die is genomen op basis van deze informatie. De informatie in dit document wordt u op vertrouwelijke basis meegedeeld en mag zonder de voorafgaande schriftelijke toestemming van de beheermaatschappij niet worden gekopieerd, gereproduceerd, gewijzigd, vertaald, noch verspreid aan gelijk welke derde noch naar gelijk welk land waar het verspreiden of het gebruik ervan in strijd zou zijn met de wetgeving en de reglementen, of waar de beheermaatschappij of zijn ICB's daardoor verplicht zouden worden om zich te onderwerpen aan de registratieverplichtingen bij de toezichtautoriteiten van die landen. Niet alle ICB's worden systematisch geregistreerd in het rechtsgebied van alle beleggers. Beleggen houdt risico's in: In het verleden behaalde resultaten van de ICB's in dit document, alsook simulaties die zijn uitgevoerd op basis van die resultaten, vormen geen betrouwbare indicatie voor toekomstige resultaten. Zij voorspellen geen toekomstige prestaties. De waarde van de deelnemingsrechten of aandelen van ICB's wordt beïnvloed door marktfluctuaties en de beleggingen kunnen dus zowel dalen als stijgen. Bijgevolg kunnen beleggers die inschrijven in een ICB, het oorspronkelijk belegde kapitaal gedeeltelijk of zelfs volledig verliezen. Elke persoon die is geïnteresseerd in het beleggen in een ICB moet, voorafgaand aan een inschrijving, dan ook nagaan of dergelijke inschrijving in overeenstemming is met de wetgeving van zijn rechtsgebied, inlichtingen inwinnen over de fiscale gevolgen van de belegging en kennisnemen van de geldende reglementaire documenten van elke ICB. Tenzij anders vermeld, is de beheermaatschappij de bron van de gegevens in dit document. Tenzij anders vermeld, is de datum van de gegevens van dit document de datum die is vermeld bovenaan in het document.

Dit document is uitsluitend bedoeld voor institutionele, professionele, gekwalificeerde of geavanceerde beleggers en voor distributeurs. Het mag niet worden verstrekt aan het brede publiek, private cliënten en particulieren, zoals gedefinieerd in de verschillende rechtsgebieden, noch aan "US Persons". Wat de Europese Unie betreft, bestaat de doelgroep uit "professionele" beleggers zoals bepaald in de MiFID-richtlijn 2004/39/EC van 21 april 2004, of, al naargelang van toepassing, zoals bepaald in de toepasselijke lokale regelgeving. Wat Zwitserland betreft, richt het aanbod zich op "gekwalificeerde beleggers", zoals bepaald in de Zwitserse federale wet op instellingen voor collectieve belegging (LPCC), de Zwitserse verordening over instellingen voor collectieve belegging van 22 november 2006 (OPCC) en de circulaire FINMA 08/8 in het kader van de wetgeving inzake collectieve beleggingen van 20 november 2008. Dit document mag in geen geval in de Europese Unie worden verstrekt aan "niet-professionele" beleggers in de zin van de MiFID-richtlijn of de toepasselijke lokale regelgeving, noch in Zwitserland aan beleggers die niet beantwoorden aan de definitie van "gekwalificeerde beleggers", zoals bepaald in de toepasselijke wet- en regelgeving.