

Amundi MSCI Europe SRI Climate Paris Aligned UCITS ETF

RAPPORT

publicitaire mededelingen

30/04/2026

AANDEEL ■

Belangrijkste gegevens (bron : Amundi)

Intrinsieke waarde (IW) : (C) 86.69 (EUR)
(D) 67.45 (EUR)
IW-datum : 30/04/2026
Beheerd vermogen : 1585.58 (miljoenen EUR)
ISIN code : (C) LU1861137484
(D) LU2059756598
Referentie-index :
100% MSCI EUROPE SRI FILTERED PAB

Beleggingsdoelstelling

AMUNDI INDEX MSCI EUROPE SRI PAB seeks to replicate, as closely as possible, the performance of MSCI Europe SRI Filtered PAB Index (Total return index). This ETF has exposure to large and mid-cap companies of the European market using a best-in-class approach by only selecting companies that have the highest MSCI ESG Ratings. It incorporates exclusion criteria on Nuclear power, Nuclear Weapons, Tobacco, Alcohol, Gambling, Controversial Weapons, Conventional Weapons, Civilian Firearms, Oil & Gas, Thermal Coal, Fossil Fuel Reserves, Genetically Modified organisms (GMO) and Adult Entertainment and each constituent weight is capped at 5%. Additionally, about climate transition, the fund meets the EU Paris-aligned benchmark (EU PAB) regulation minimum requirements. For further information, please refer to the KIID, the fund prospectus and the MSCI index methodology for full details on exclusion criteria.

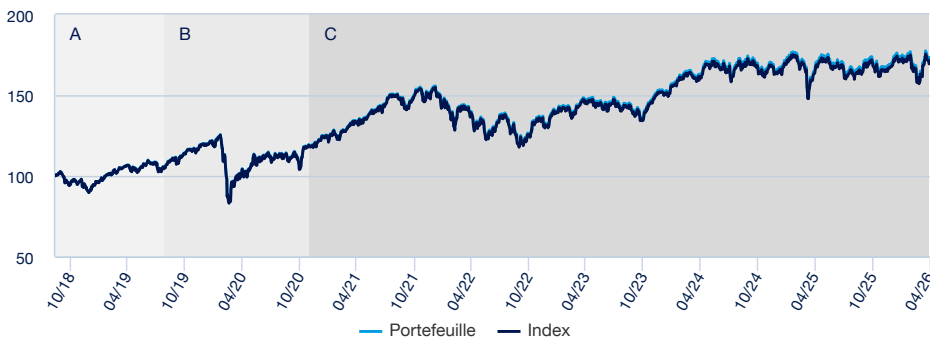
Risico-indicator (Bron: Fund Admin)



⚠ Voor de risico-indicator wordt ervan uitgegaan dat u het product houdt gedurende 5 jaar. De samenvattende risico-indicator is een richtsnoer voor het risiconiveau van dit product ten opzichte van andere producten. De indicator laat zien hoe groot de kans is dat beleggers verliezen op het product wegens marktontwikkelingen of doordat er geen geld voor betaling is.

Rendementen (Bron: Fund Admin) - In het verleden behaalde resultaten bieden geen garantie voor de toekomst

Evolutie van de prestatie (VL) * (bron : Fund Admin)



A : Tijdens deze periode was de referentie-indicator van het Subfonds de MSCI Europe SRI Index
B : Tijdens deze periode was de referentie-indicator van het Subfonds de MSCI Europe SRI 5% Issuer Capped
C : Sinds het begin van deze periode is de referentie-indicator van het Subfonds de MSCI Europe SRI Filtered PAB

Cumulatief rendement* (Bron: Fund Admin)

| Sinds | Sinds 31/12/2025 | 1 maand 31/03/2026 | 3 maanden 30/01/2026 | 1 jaar 30/04/2025 | 3 jaar 28/04/2023 | 5 jaar 30/04/2021 | Sinds 11/09/2018 |
|---------------------|------------------|--------------------|----------------------|-------------------|-------------------|-------------------|------------------|
| Portefeuille | 2.02% | 7.68% | -0.27% | 3.85% | 17.56% | 30.25% | 73.37% |
| Index | 1.97% | 7.62% | -0.34% | 3.70% | 17.10% | 29.21% | 71.36% |
| Vershil | 0.05% | 0.06% | 0.07% | 0.15% | 0.47% | 1.05% | 2.02% |

Resultaten per kalenderjaar* (Bron: Fund Admin)

| | 2025 | 2024 | 2023 | 2022 | 2021 | 2020 | 2019 | 2018 | 2017 | 2016 |
|---------------------|-------|-------|--------|---------|--------|-------|--------|------|------|------|
| Portefeuille | 2.61% | 7.95% | 17.37% | -15.62% | 26.85% | 2.54% | 32.89% | - | - | - |
| Index | 2.45% | 7.79% | 17.29% | -15.73% | 26.52% | 2.45% | 32.57% | - | - | - |
| Vershil | 0.16% | 0.16% | 0.08% | 0.12% | 0.33% | 0.09% | 0.32% | - | - | - |

* Bron : Amundi. De voorgaande prestaties dekken volledige periodes van 12 maanden voor elk kalenderjaar. In het verleden behaalde resultaten vormen geen richtsnoer voor huidige of toekomstige resultaten en bieden ook geen garantie voor toekomstige rendementen. In de eventuele winst of het eventuele verlies zijn niet de eventuele aan de emissie of inkoop van deelnemingen verbonden, door de belegger te dragen kosten, vergoedingen of bijdragen verrekend (bijv. heffingen, makelaarskosten of andere door financiële tussenpersonen geïnde vergoedingen). Als het rendement in een andere valuta dan de euro wordt berekend, kan de eventuele winst of het eventuele verlies ook door koersschommelingen worden beïnvloed (zowel opwaarts als neerwaarts). De afwijking geeft het verschil weer tussen het rendement van de portefeuille en dat van de index.

Risico-indicatoren (Bron : Fund Admin)

| | 1 jaar | 3 jaar | Sinds de introductie * |
|---|--------|--------|------------------------|
| Volatiliteit van de portefeuille | 14.48% | 13.55% | 16.89% |
| Volatiliteit van de index | 14.48% | 13.56% | 16.90% |
| Tracking error exponent | 0.10% | 0.10% | 0.12% |
| Sharpe index | 0.24 | 0.19 | 0.38 |

* Volatiliteit is een statistische indicator die de omvang van de variaties van een belegging rond het gemiddelde meet. Voorbeeld: variaties van +/- 1,5% per dag op de markten komen overeen met een volatiliteit van 25% per jaar. Hoe hoger de volatiliteit, hoe hoger het risico. Tracking Error

AANDEEL ■

Ontmoet het team

**Lionel Brafman**

Verantwoordelijke Beleid Index & Multistrategy

**Pierre Navarre**

Portefeuillebeheerder - Index & Multistrategies

**Isabelle Lafargue**

Co-Belangrijkste beheerder

Gegevens van de index (bron : Amundi)

Beschrijving

De MSCI Europe SRI Filtered PAB Index is een aandelenindex die gebaseerd is op de MSCI Europe Index en is representatief voor de large- en midcapaandelen in 15 ontwikkelde Europese markten (per november 2021) (de "Moederindex"). De Index biedt blootstelling aan bedrijven met uitstekende ESG-scores (milieu, sociaal en governance) en omvat geen bedrijven waarvan de producten negatieve sociale of milieueffecten hebben. Bovendien beoogt de Index het rendement te vertegenwoordigen van een strategie die effecten opnieuw weegt op basis van de mogelijkheden en risico's in verband met de klimaatverandering, teneinde te voldoen aan de minimumvereisten van de EU voor een op Parijs afgestemde benchmark (EU PAB).

Kenmerken (bron : Amundi)

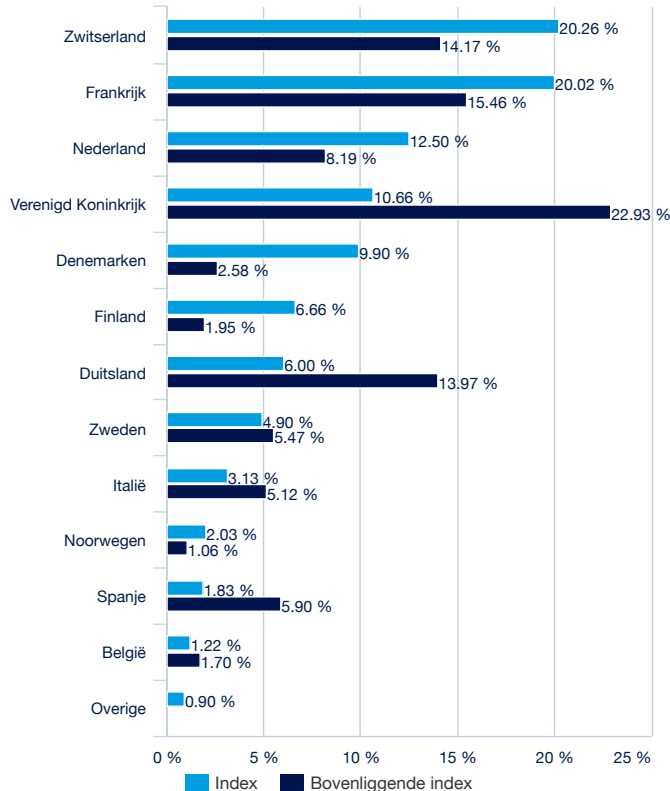
Klasse van Activa : **Aandeel**Exposure : **Europa**Aantal effecten : **114**

Voornaamste lijnen van de index (bron : Amundi)

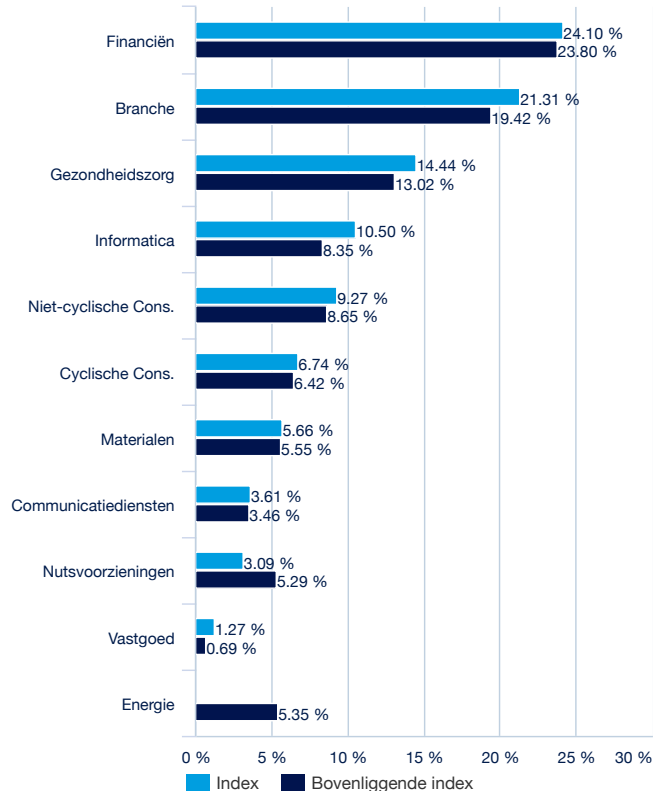
| | % van vermogen (index) | % van vermogen (Bovenliggende index) |
|---------------------------|---------------------------|---|
| SCHNEIDER ELECT SE | 5.34% | 1.23% |
| ASML HOLDING NV | 5.15% | 3.98% |
| ABB LTD-REG | 5.08% | 1.12% |
| NOVO NORDISK A/S-B | 4.44% | 0.98% |
| NOKIA OYJ HELSINKI | 4.36% | 0.47% |
| L OREAL (PARIS) | 3.47% | 0.74% |
| ZURICH INSURANCE GROUP AG | 3.23% | 0.73% |
| ESSILORLUXOTTICA | 2.86% | 0.46% |
| AXA SA | 2.55% | 0.57% |
| RELX PLC | 2.09% | 0.47% |
| Totaal | 38.58% | 10.76% |

Bovenliggende index : **MSCI EUROPE**

Geografische spreiding (Bron: Amundi)

Bovenliggende index : **MSCI EUROPE**

Sectorspreiding (bron : Amundi)

Bovenliggende index : **MSCI EUROPE**

AANDEEL ■

Maatschappelijk Verantwoord Beleggen (SRI)

MVI vertaalt doelstellingen voor duurzame ontwikkeling in investeringsbeslissingen door naast traditionele financiële criteria ook criteria voor milieu, maatschappij en bestuur (ESG) toe te voegen.

Evaluatie door ESG-criteria (Bron: Amundi)

| | Index | MODEL | ESG criteria |
|-----------------------|-------|-------|---|
| Algemene Score | 9.07 | 7.97 | De handelswijze en activiteiten van bedrijven op het gebied van milieu, maatschappij en governance (ESG-praktijken) wordt beoordeeld aan de hand van niet-financiële criteria. |
| Ecologische | 7.65 | 6.75 | ESG-risico's en -kansen komen voort uit grootschalige trends (zoals klimaatverandering, grondstoffenschaarste, demografische verschuivingen) en uit de aard van de activiteiten van onderneming in kwestie. |
| Sociaal | 5.58 | 5.38 | |
| Governance | 7.33 | 6.71 | |

Bovenliggende index : **MSCI EUROPE**

Scores worden uitgedrukt op een schaal van nul tot tien, waarbij tien de beste score is.

"E" staat voor Environment – milieu (klimaatverandering, natuurlijke hulpbronnen, vervuiling & afval en milieukansen)

"S" staat voor Social – maatschappij (menselijk kapitaal, productaansprakelijkheid, weerstand van stakeholders en maatschappelijke kansen)

"G" staat voor Governance – bestuur (ondernemingsbestuur en bedrijfspraktijken)

Bron: Ruwe ESG-gegevens over bedrijven worden verstrekt door MSCI.

Carbon footprint**Carbon footprint per EUR 1 miljoen geïnvesteerd vermogen**

Totale carbon footprint van de portefeuille (Index/Bovenliggende index) : 22.05 22.05

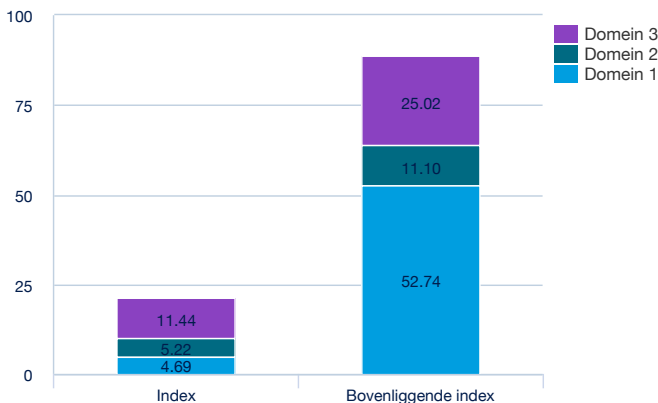
Carbon footprint

Deze indicator meet de CO₂-uitstoot van de portefeuille in metrische tonnen CO₂-equivalent (tCO₂e) per geïnvesteerd miljoen euro. Dit is een indicator van de uitstoot die wordt gegenereerd door investeringen in deze portefeuille.

Definitie van toepassingsgebieden :

- **Toepassingsgebied 1** : alle uitstoot die rechtstreeks terug te voeren is op bronnen die eigendom zijn van of beheerd worden door de onderneming.
- **Toepassingsgebied 2** : alle uitstoot die indirect terug te voeren is op de aankoop of opwekking van elektriciteit, stoom of warmte.
- **Toepassingsgebied 3** : Alle andere indirecte emissies, upstream en downstream van de waardeketen. Om redenen van robuustheid van gegevens heeft Amundi ervoor gekozen om emissies van upstream scope 3-activiteiten te gebruiken - Bron: Trucost EEI-O-model (input-/outputmodel uitgebreid tot de Trucost-omgeving).

Bron : De gegevens voor koolstofuitstoot worden verstrekt door Trucost. Het betreft de verwachte jaarlijkse uitstoot van bedrijven in tonnen CO₂-equivalenten (tCO₂e), waarbij de uitstoot van de zes in het Kyoto-protocol vermelde broeikasgassen wordt omgerekend naar het aardopwarmingsvermogen (GWP) ervan in CO₂-equivalenten.



Bovenliggende index : **MSCI EUROPE**

AANDEEL ■

Hoofdkenmerken (bron: Amundi)

| | |
|---|--------------------------------------|
| Rechtsvorm | SICAV Luxembourgeois |
| Europese norm | ICBE |
| Beheermaatschappij | Amundi Luxembourg SA |
| Taxateur | CACEIS Bank, Luxembourg Branch |
| Bewaarder | CACEIS Bank, Luxembourg Branch |
| Externe accountant | DELOITTE AUDIT |
| Introductiedatum van de klasse | 11/09/2018 |
| Eerste datum van IW | 11/09/2018 |
| Referentievaluta van de klasse | EUR |
| Classificatie | Niet relevant |
| Toedeling van de winst | (C) Kapitalisatie (D) Verdeling |
| ISIN code | (C) LU1861137484 (D) LU2059756598 |
| Minimaal aan bevolen beleggingsduur | 1 Aandeel(s) |
| Berekeningsfrequentie van de IW | Dagelijks |
| Beheerskosten en andere administratie- of exploitatiekosten | 0.18% |
| Aanbevolen minimale beleggingshorizon | 5 jaar |
| Fiscale afsluiting | September |
| Belangrijkste markttrend | BNP Paribas |

Koersgegevens van de ETF (bron : Amundi)

| Genoteerd | Valuta | Ticker Bloomberg | INAV Bloomberg | RIC Reuters | INAV Reuters |
|-------------------------|--------|------------------|----------------|-------------|--------------|
| Six Swiss Exchange | EUR | EUSRI SW | IEUSRI | EUSRI.S | IEUSRI=BNPP |
| Deutsche Boerse (Xetra) | EUR | MIVB GY | IEUSRI | MIVB.DE | IEUSRI=BNPP |
| Euronext Paris | EUR | EUSRI FP | IEUSRI | EUSRI.PA | IEUSRI=BNPP |
| LSE | USD | ESRU LN | - | ESRU.L | - |
| LSE | GBP | ESRG LN | - | ESRG.L | - |
| Euronext Milan | EUR | EUSRI IM | IEUSRI | EUSRI.MI | IEUSRI=BNPP |

Contactpersonen**Contactpersonen ETF verkoop**

| | |
|--|-----------------------|
| Frankrijk & Luxemburg | +33 (0)1 76 32 65 76 |
| Duitsland & Oostenrijk | +49 (0) 800 111 1928 |
| Italië | +39 02 0065 2965 |
| Zwitserland (Duits) | +41 44 588 99 36 |
| Zwitserland (Frans) | +41 22 316 01 51 |
| Verenigd Koninkrijk (particuliere markt) | +44 (0) 20 7 074 9598 |
| Verenigd Koninkrijk (institutionele markt) | +44 (0) 800 260 5644 |
| Nederland | +31 20 794 04 79 |
| Skandinavische landen | +46 8 5348 2271 |
| Hong Kong | +65 64 39 93 50 |
| Spanje | +34 914 36 72 45 |

Contactpersonen ETF Capital Market

| | |
|-------------------|---|
| Téléphone | +33 (0)1 76 32 19 93 |
| Bloomberg IB Chat | Capital Markets Amundi ETF Capital Markets Amundi HK ETF |

Contactpersonen ETF Makelaars

| | |
|------------------|----------------------|
| BNP Paribas | +33 (0)1 40 14 60 01 |
| Kepler Cheuvreux | +33 (0)1 53 65 35 25 |

Amundi Contactpersonen

Amundi ETF
90 bd Pasteur
CS 21564
75 730 Paris Cedex 15 - France
Hotline : +33 (0)1 76 32 47 74
info-etf@amundi.com

Leveranciers van Index

THE SUB-FUND IS NOT SPONSORED, ENDORSED, SOLD OR PROMOTED BY MSCI INC. ("MSCI"), ANY OF ITS AFFILIATES, ANY OF ITS INFORMATION PROVIDERS OR ANY THIRD PARTY INVOLVED IN, OR RELATED TO, COMPILING OR CREATING ANY MSCI INDEX (COLLECTIVELY, THE "MSCI PARTIES"). THE MSCI INDICES ARE THE EXCLUSIVE PROPERTY OF MSCI AND ARE SERVICE MARKS OF MSCI OR ITS AFFILIATES. THE MSCI INDICES HAVE BEEN LICENSED FOR USE FOR CERTAIN PURPOSES BY AMUNDI. NONE OF THE MSCI PARTIES MAKES ANY REPRESENTATION OR WARRANTY, EXPRESS OR IMPLIED, TO THE ISSUER OR OWNERS OF THIS SUB-FUND OR ANY OTHER PERSON OR ENTITY REGARDING THE ADVISABILITY OF INVESTING IN SUBFUNDS GENERALLY OR IN THIS PARTICULAR SUB-FUND OR THE ABILITY OF ANY MSCI INDEX TO TRACK CORRESPONDING STOCK MARKET PERFORMANCE. MSCI OR ITS AFFILIATES ARE THE LICENSORS OF CERTAIN TRADEMARKS, SERVICE MARKS AND TRADE NAMES AND OF THE MSCI INDICES WHICH ARE DETERMINED, COMPOSED AND CALCULATED BY MSCI WITHOUT REGARD TO AMUNDI OR THIS SUB-FUND OR THIS SUB-FUND'S UNITHOLDERS OR ANY OTHER PERSON OR ENTITY. NONE OF THE MSCI PARTIES HAS ANY OBLIGATION TO TAKE THE NEEDS OF THE AMUNDI, THIS SUB-FUND'S UNITHOLDERS OR ANY OTHER PERSON OR ENTITY INTO CONSIDERATION IN DETERMINING, COMPOSING OR CALCULATING THE MSCI INDICES. NONE OF THE MSCI PARTIES IS RESPONSIBLE FOR OR HAS PARTICIPATED IN DETERMINATION OF THE TIMING OF, PRICES AT, OR QUANTITIES OF THIS SUB-FUND TO BE ISSUED OR IN THE DETERMINATION OR CALCULATION OF THE EQUATION BY OR THE CONSIDERATION INTO WHICH THIS SUB-FUND IS REDEEMABLE. FURTHERMORE, NONE OF THE MSCI PARTIES HAS ANY OBLIGATION OR LIABILITY TO THE ISSUER OR OWNERS OF THIS SUB-FUND OR ANY OTHER PERSON OR ENTITY IN CONNECTION WITH THE ADMINISTRATION, MARKETING OR OFFERING OF THIS SUB-FUND. ALTHOUGH MSCI SHALL OBTAIN INFORMATION FOR INCLUSION IN OR FOR USE IN THE CALCULATION OF THE MSCI INDICES FROM SOURCES THAT MSCI CONSIDERS RELIABLE, NONE OF THE MSCI PARTIES WARRANTS OR GUARANTEES THE ORIGINALITY, ACCURACY AND/OR THE COMPLETENESS OF ANY MSCI INDEX OR ANY DATA INCLUDED THEREIN. NONE OF THE MSCI PARTIES MAKES ANY WARRANTY, EXPRESS OR IMPLIED, AS TO RESULTS TO BE OBTAINED BY THE ISSUER OF THE SUB-FUND, OWNERS OF THE SUB-FUND, OR ANY OTHER PERSON OR ENTITY, FROM THE USE OF ANY MSCI INDEX OR ANY DATA INCLUDED THEREIN. NONE OF THE MSCI PARTIES SHALL HAVE ANY LIABILITY FOR ANY ERRORS, OMISSIONS OR INTERRUPTIONS OF OR IN CONNECTION WITH ANY MSCI INDEX OR ANY DATA INCLUDED THEREIN. FURTHERMORE, NONE OF THE MSCI PARTIES MAKES ANY EXPRESS OR IMPLIED WARRANTIES OF ANY KIND, AND THE MSCI PARTIES HEREBY EXPRESSLY DISCLAIM ALL WARRANTIES OF MERCHANTABILITY AND FITNESS FOR A PARTICULAR PURPOSE, WITH RESPECT TO EACH MSCI INDEX AND ANY DATA INCLUDED THEREIN. WITHOUT LIMITING ANY OF THE FOREGOING, IN NO EVENT SHALL ANY OF THE MSCI PARTIES HAVE ANY LIABILITY FOR ANY DIRECT, INDIRECT, SPECIAL, PUNITIVE, CONSEQUENTIAL OR ANY OTHER DAMAGES (INCLUDING LOST PROFITS) EVEN IF NOTIFIED OF THE POSSIBILITY OF SUCH DAMAGES.

Belangrijke informatie

Dit document wordt louter ter informatie aangeboden en vormt in geen geval een aanbeveling, een verzoek, een aanbod, een advies of een uitnodiging tot aan- of verkoop van deelnemingsrechten of aandelen van de GBF's, gemeenschappelijke bedrijfsbeleggingsfondsen, SICAV's of subfondsen van de SICAV's of SPICAV's in dit document ("ICB's") en mag in geen geval als zodanig worden opgevat. Dit document mag niet worden gezien als een basis voor een overeenkomst of een verbintenis van welke aard ook. Alle informatie in dit document kan zonder voorafgaande kennisgeving worden gewijzigd. De beheermaatschappij aanvaardt geen directe noch indirecte aansprakelijkheid die zou kunnen voortvloeien uit het gebruik van gelijk welke informatie in dit document. De beheermaatschappij kan in geen geval aansprakelijk worden gesteld voor gelijk welke beslissing die is genomen op basis van deze informatie. De informatie in dit document wordt u op vertrouwelijke basis meegedeeld en mag zonder de voorafgaande schriftelijke toestemming van de beheermaatschappij niet worden gekopieerd, gereproduceerd, gewijzigd, vertaald, noch verspreid aan gelijk welke derde noch naar gelijk welk land waar het verspreiden of het gebruik ervan in strijd zou zijn met de wetgeving en de reglementen, of waar de beheermaatschappij of zijn ICB's daardoor verplicht zouden worden om zich te onderwerpen aan de registratieverplichtingen bij de toezichtautoriteiten van die landen. Niet alle ICB's worden systematisch geregistreerd in het rechtsgebied van alle beleggers. Beleggen houdt risico's in: in het verleden behaalde resultaten van de ICB's in dit document, alsook simulaties die zijn uitgevoerd op basis van die resultaten, vormen geen betrouwbare indicatie voor toekomstige resultaten. Zij voorspellen geen toekomstige prestaties. De waarde van de deelnemingsrechten of aandelen van ICB's wordt beïnvloed door marktfluctuaties en de beleggingen kunnen dus zowel dalen als stijgen. Bijgevolg kunnen beleggers die inschrijven in een ICB, het oorspronkelijk belegde kapitaal gedeeltelijk of zelfs volledig verliezen. Elke persoon die is geïnteresseerd in het beleggen in een ICB moet, voorafgaand aan een inschrijving, dan ook nagaan of dergelijke inschrijving in overeenstemming is met de wetgeving van zijn rechtsgebied, inlichtingen inwinnen over de fiscale gevolgen van de belegging en kennisnemen van de geldende reglementaire documenten van elke ICB. Tenzij anders vermeld, is de beheermaatschappij de bron van de gegevens in dit document. Tenzij anders vermeld, is de datum van de gegevens van dit document de datum die is vermeld bovenaan in het document.

Bepaalde informatie ©2021 MSCI ESG Research LLC. Overgenomen met toestemming. Hoewel partijen die informatie aan Amundi verstrekken, waaronder MSCI ESG Research LLC en zijn dochterondernemingen (de "ESG-partijen"), die informatie (de "Informatie") uit bronnen verkrijgen die ze betrouwbaar achten, staat geen van de ESG-partijen in voor de authenticiteit, nauwkeurigheid en/of volledigheid van de in dit verslag vermelde gegevens en verwerpen ze alle expliciete of impliciete garanties uitdrukkelijk, onder meer eventuele garanties met betrekking tot de verkoopbaarheid en geschiktheid voor een specifiek doel. De Informatie is uitsluitend bestemd voor intern gebruik, mag niet in enigerlei vorm gereproduceerd of opnieuw verspreid worden en mag niet gebruikt worden als basis voor, of onderdeel van, financiële instrumenten, producten of indexen. De Informatie kan niet als middel worden gebruikt om te beoordelen welke effecten op welk moment moeten worden verkocht of gekocht. De ESG-partijen zijn niet aansprakelijk voor eventuele fouten of weglatingen in verband met in dit verslag vermelde gegevens of voor directe, indirecte, bijzondere of punitieve schade, gevolgschade of enige andere schade (waaronder gederfde winst), zelfs wanneer de mogelijkheid van dergelijke schade aan hen kenbaar is gemaakt.