

Amundi Prime Emerging Markets UCITS ETF Acc

RAPPORT

publicitaire mededelingen

28/02/2026

AANDEEL ■

Belangrijkste gegevens (bron : Amundi)

Intrinsieke waarde (IW) : 28.12 (USD)
 IW-datum : 27/02/2026
 Beheerd vermogen : 454.56 (miljoenen USD)
 ISIN code : LU2300295123
 Replication type : Fysiek
 Referentie-index :
**100% SOLACTIVE GBS EMERGING MARKETS
 LARGE & MID CAP USD INDEX**

Beleggingsdoelstelling

Deze ETF heeft als doel de performance van de Solactive GBS Emerging Markets Large & Mid Cap USD index te volgen, zowel in stijgende- als in dalende markten.

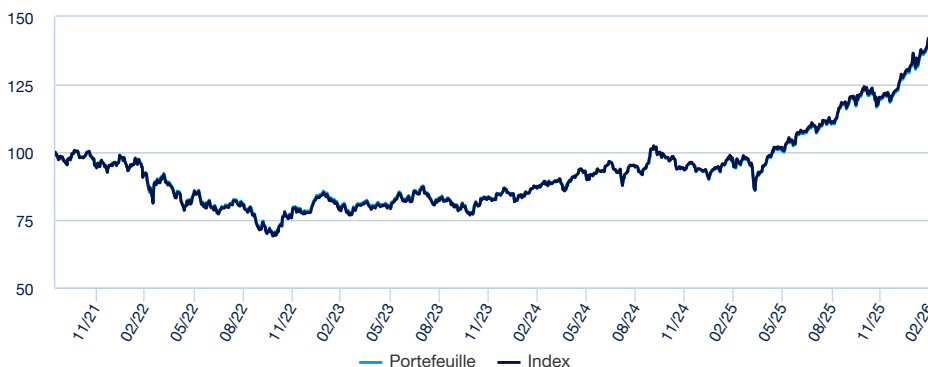
Risico-indicator (Bron: Fund Admin)



⚠ Voor de risico-indicator wordt ervan uitgegaan dat u het product houdt gedurende 5 jaar. De samenvattende risico-indicator is een richtsnoer voor het risiconiveau van dit product ten opzichte van andere producten. De indicator laat zien hoe groot de kans is dat beleggers verliezen op het product wegens marktontwikkelingen of doordat er geen geld voor betaling is.

Rendementen (Bron: Fund Admin) - In het verleden behaalde resultaten bieden geen garantie voor de toekomst

Evolutie van de prestatie (VL) * (bron : Fund Admin)



Risico-indicatoren (Bron : Fund Admin)

| | 1 jaar | 3 jaar | Sinds de introductie * |
|---|--------|--------|------------------------|
| Volatiliteit van de portefeuille | 13.43% | 13.72% | 14.96% |
| Volatiliteit van de index | 13.47% | 13.75% | 15.02% |
| Tracking error ex-post | 0.16% | 0.25% | 0.97% |
| Sharpe index | 3.34 | 1.12 | 0.28 |

* Volatiliteit is een statistische indicator die de omvang van de variaties van een belegging rond het gemiddelde meet. Voorbeeld: variaties van +/- 1,5% per dag op de markten komen overeen met een volatiliteit van 25% per jaar. Hoe hoger de volatiliteit, hoe hoger het risico. Tracking Error

Cumulatief rendement* (Bron: Fund Admin)

| | Sinds | 1 maand | 3 maanden | 1 jaar | 3 jaar | 5 jaar | Sinds |
|---------------------|------------|------------|------------|------------|------------|--------|------------|
| | 31/12/2025 | 30/01/2026 | 28/11/2025 | 28/02/2025 | 28/02/2023 | - | 14/09/2021 |
| Portefeuille | 14.50% | 5.30% | 17.69% | 48.89% | 78.47% | - | 40.60% |
| Index | 14.58% | 5.31% | 17.81% | 49.35% | 80.67% | - | 41.42% |
| Vershil | -0.08% | -0.01% | -0.12% | -0.45% | -2.19% | - | -0.82% |

Resultaten per kalenderjaar* (Bron: Fund Admin)

| | 2025 | 2024 | 2023 | 2022 | 2021 |
|---------------------|--------|--------|--------|---------|------|
| Portefeuille | 31.98% | 7.14% | 11.11% | -18.54% | - |
| Index | 32.37% | 7.58% | 11.60% | -19.12% | - |
| Vershil | -0.39% | -0.44% | -0.49% | 0.58% | - |

* Bron : Amundi. De voorgaande prestaties dekken volledige periodes van 12 maanden voor elk kalenderjaar. In het verleden behaalde resultaten vormen geen richtsnoer voor huidige of toekomstige resultaten en bieden ook geen garantie voor toekomstige rendementen. In de eventuele winst of het eventuele verlies zijn niet de eventuele aan de emissie of inkoop van deelnemingen verbonden, door de belegger te dragen kosten, vergoedingen of bijdragen verrekend (bijv. heffingen, makelaarskosten of andere door financiële tussenpersonen geïnde vergoedingen). Als het rendement in een andere valuta dan de euro wordt berekend, kan de eventuele winst of het eventuele verlies ook door koersschommelingen worden beïnvloed (zowel opwaarts als neerwaarts). De afwijking geeft het verschil weer tussen het rendement van de portefeuille en dat van de index.

AANDEEL ■

Ontmoet het team

**Lionel Brafman**

Verantwoordelijke Beleid Index & Multistrategy

**Arnaud Vergonjeanne**

Lead Portfolio Manager

**Kavya Satish**

Co-Belangrijkste beheerder

Gegevens van de index (bron : Amundi)

Beschrijving

Solactive GBS Emerging Markets Large & Mid Cap USD Index is een aandelenindex die representatief is voor de large- en midcapmarkten van 26 opkomende landen (vanaf oktober 2020).

Kenmerken (bron : Amundi)

Klasse van Activa : **Aandeeel**
Exposure : **Opkomende landen**
Referentie valuta : **USD**

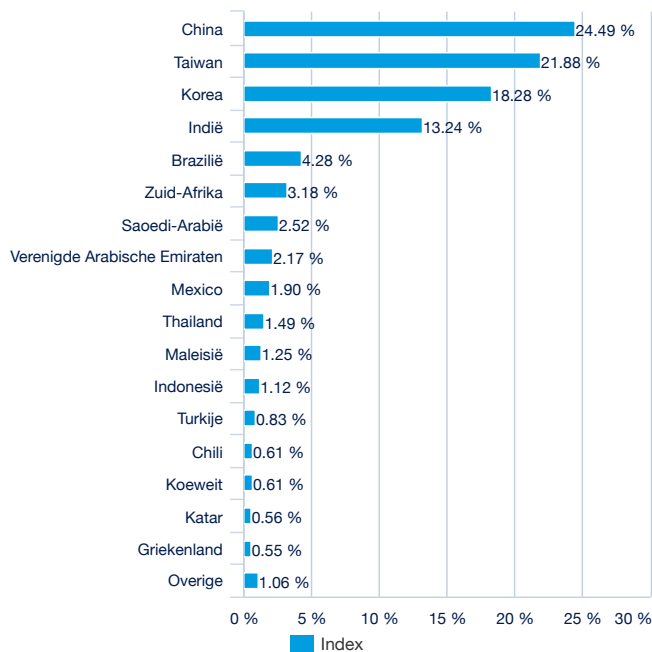
Aantal effecten : **2182**

Voornaamste lijnen van de index (bron : Amundi)

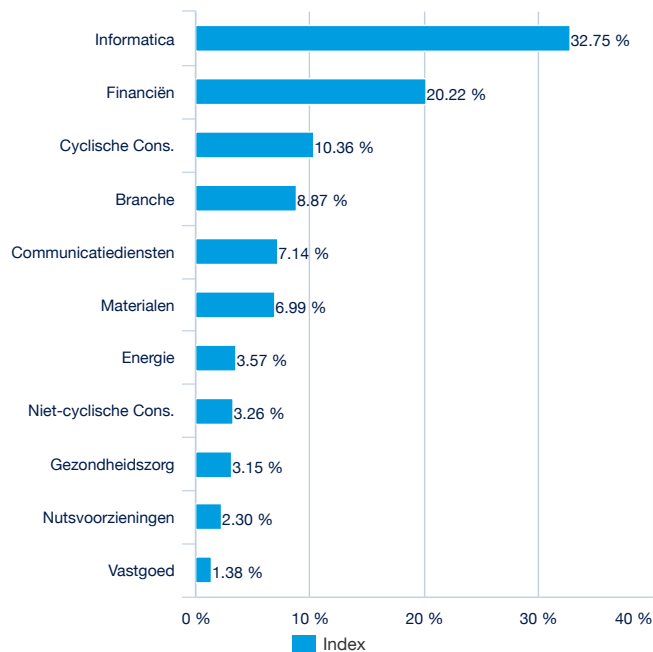
| | % van vermogen (index) |
|------------------------------|------------------------|
| TAIWAN SEMICONDUCTOR MANUFAC | 12.33% |
| SAMSUNG ELECTRONICS | 5.78% |
| SK HYNIX INC | 3.34% |
| TENCENT HOLDINGS LTD | 3.28% |
| ALIBABA GROUP HOLDING LTD | 2.67% |
| HDFC BANK LIMITED | 0.91% |
| CHINA CONSTRUCT BANK | 0.78% |
| HON HAI PRECISION INDUSTRY | 0.75% |
| INTL HOLDING CO PJSC | 0.75% |
| RELIANCE INDUSTRIES LIMITED | 0.74% |
| Totaal | 31.33% |

Alleen ter illustratie en geen aanbeveling om effecten te kopen of verkopen.

Geografische spreiding (Bron: Amundi)



Sectorspreiding (bron : Amundi)



AANDEEL ■

Hoofdkenmerken (bron: Amundi)

| | |
|---|-----------------------------------|
| Rechtsvorm | SICAV Luxembourgeois |
| Europese norm | ICBE |
| Beheermaatschappij | Amundi Luxembourg SA |
| Taxateur | CACEIS Bank, Luxembourg Branch |
| Bewaarder | CACEIS Bank, Luxembourg Branch |
| Externe accountant | PRICEWATERHOUSECOOPERS LUXEMBOURG |
| Introductiedatum van de klasse | 14/09/2021 |
| Eerste datum van IW | 14/09/2021 |
| Referentievaluta van de klasse | USD |
| Classificatie | - |
| Toedeling van de winst | Kapitalisatie |
| ISIN code | LU2300295123 |
| Minimaal aan bevolen beleggingsduur | 1 Aandeel(s) |
| Berekeningsfrequentie van de IW | Dagelijks |
| Beheerskosten en andere administratie- of exploitatiekosten | 0.10% |
| Aanbevolen minimale beleggingshorizon | 5 jaar |
| Fiscale afsluiting | September |
| Belangrijkste markttrend | BNP Paribas |

Koersgegevens van de ETF (bron : Amundi)

| Genoteerd | Valuta | Ticker Bloomberg | INAV Bloomberg | RIC Reuters | INAV Reuters |
|-------------------------|--------|------------------|----------------|-------------|------------------|
| Deutsche Boerse (Xetra) | EUR | PRAM GY | IPRAM | PRAM.DE | IPRAM=BNPP |
| LSE | USD | PRAM LN | PRAMUSIV | PRAM.L | PRAMUSDINAV=SOLA |
| LSE | GBP | PRAN LN | PRAMGBIV | PRAN.L | PRAMGBPINAV=SOLA |

Contactpersonen

Contactpersonen ETF verkoop

| | |
|-------------------------|-----------------------|
| Frankrijk & Luxemburg | +33 (0)1 76 32 65 76 |
| Duitsland & Oostenrijk | +49 (0) 800 111 1928 |
| Italië | +39 02 0065 2965 |
| Zwitserland (Duits) | +41 44 588 99 36 |
| Zwitserland (Frans) | +41 22 316 01 51 |
| UNITED KINGDOM (Retail) | +44 (0) 20 7 074 9598 |
| UNITED KINGDOM (Instit) | +44 (0) 800 260 5644 |
| Nederland | +31 20 794 04 79 |
| Skandinavische landen | +46 8 5348 2271 |
| Hong Kong | +65 64 39 93 50 |
| Spanje | +34 914 36 72 45 |

Contactpersonen ETF Capital Market

| | |
|-------------------|---|
| Téléphone | +33 (0)1 76 32 19 93 |
| Bloomberg IB Chat | Capital Markets Amundi ETF Capital Markets Amundi HK ETF |

Contactpersonen ETF Makelaars

| | |
|------------------|----------------------|
| BNP Paribas | +33 (0)1 40 14 60 01 |
| Kepler Cheuvreux | +33 (0)1 53 65 35 25 |

Amundi Contactpersonen

Amundi ETF
90 bd Pasteur
CS 21564
75 730 Paris Cedex 15 - France
Hotline : +33 (0)1 76 32 47 74
info-etf@amundi.com

Leveranciers van Index

The financial instrument is not sponsored, promoted, sold or supported in any other manner by Solactive AG nor does Solactive AG offer any express or implicit guarantee or assurance either with regard to the results of using the index and/or index trade mark or the index price at any time or in any other respect. The index is calculated and published by Solactive AG. Solactive AG uses its best efforts to ensure that the index is calculated correctly. Irrespective of its obligations towards the issuer, Solactive AG has no obligation to point out errors in the index to third parties including but not limited to investors and/or financial intermediaries of the financial instrument. Neither publication of the index by Solactive AG nor the licensing of the index or index trade mark for the purpose of use in connection with the financial instrument constitutes a recommendation by Solactive AG to invest capital in said financial instrument nor does it in any way represent an assurance or opinion of Solactive AG with regard to any investment in this financial instrument.

Belangrijke informatie

Dit document wordt louter ter informatie aangeboden en vormt in geen geval een aanbeveling, een verzoek, een aanbod, een advies of een uitnodiging tot aan- of verkoop van deelnemingsrechten of aandelen van de GBF's, gemeenschappelijke bedrijfsbeleggingsfondsen, SICAV's of subfondsen van de SICAV's of SPPICAV's in dit document ("ICB's") en mag in geen geval als zodanig worden opgevat. Dit document mag niet worden gezien als een basis voor een overeenkomst of een verbintenis van welke aard ook. Alle informatie in dit document kan zonder voorafgaande kennisgeving worden gewijzigd. De beheermaatschappij aanvaardt geen directe noch indirecte aansprakelijkheid die zou kunnen voortvloeien uit het gebruik van gelijk welke informatie in dit document. De beheermaatschappij kan in geen geval aansprakelijk worden gesteld voor gelijk welke beslissing die is genomen op basis van deze informatie. De informatie in dit document wordt u op vertrouwelijke basis meegedeeld en mag zonder de voorafgaande schriftelijke toestemming van de beheermaatschappij niet worden gekopieerd, gereproduceerd, gewijzigd, vertaald, noch verspreid aan gelijk welke derde noch naar gelijk welk land waar het verspreiden of het gebruik ervan in strijd zou zijn met de wetgeving en de reglementen, of waar de beheermaatschappij of zijn ICB's daardoor verplicht zouden worden om zich te onderwerpen aan de registratieverplichtingen bij de toezichtautoriteiten van die landen. Niet alle ICB's worden systematisch geregistreerd in het rechtsgebied van alle beleggers. Beleggen houdt risico's in: In het verleden behaalde resultaten van de ICB's in dit document, alsook simulaties die zijn uitgevoerd op basis van die resultaten, vormen geen betrouwbare indicatie voor toekomstige resultaten. Zij voorspellen geen toekomstige prestaties. De waarde van de deelnemingsrechten of aandelen van ICB's wordt beïnvloed door marktfluctuaties en de beleggingen kunnen dus zowel dalen als stijgen. Bijgevolg kunnen beleggers die inschrijven in een ICB, het oorspronkelijk belegde kapitaal gedeeltelijk of zelfs volledig verliezen. Elke persoon die is geïnteresseerd in het beleggen in een ICB moet, voorafgaand aan een inschrijving, dan ook nagaan of dergelijke inschrijving in overeenstemming is met de wetgeving van zijn rechtsgebied, inlichtingen inwinnen over de fiscale gevolgen van de belegging en kennisnemen van de geldende reglementaire documenten van elke ICB. Tenzij anders vermeld, is de beheermaatschappij de bron van de gegevens in dit document. Tenzij anders vermeld, is de datum van de gegevens van dit document de datum die is vermeld bovenaan in het document.

Dit document is uitsluitend bedoeld voor institutionele, professionele, gekwalificeerde of geavanceerde beleggers en voor distributeurs. Het mag niet worden verstrekt aan het brede publiek, private cliënten en particulieren, zoals gedefinieerd in de verschillende rechtsgebieden, noch aan "US Persons". Wat de Europese Unie betreft, bestaat de doelgroep uit "professionele" beleggers zoals bepaald in de MiFID-richtlijn 2004/39/EC van 21 april 2004, of, al naargelang van toepassing, zoals bepaald in de toepasselijke lokale regelgeving. Wat Zwitserland betreft, richt het aanbod zich op "gekwalificeerde beleggers", zoals bepaald in de Zwitserse federale wet op instellingen voor collectieve belegging (LPCC), de Zwitserse verordening over instellingen voor collectieve belegging van 22 november 2006 (OPCC) en de circulaire FINMA 08/8 in het kader van de wetgeving inzake collectieve beleggingen van 20 november 2008. Dit document mag in geen geval in de Europese Unie worden verstrekt aan "niet-professionele" beleggers in de zin van de MiFID-richtlijn of de toepasselijke lokale regelgeving, noch in Zwitserland aan beleggers die niet beantwoorden aan de definitie van "gekwalificeerde beleggers", zoals bepaald in de toepasselijke wet- en regelgeving.