

# Amundi Stoxx Europe 50 UCITS ETF Acc

RAPPORT

publicitaire mededelingen

30/04/2026

AANDEEL ■

## Belangrijkste gegevens (bron : Amundi)

Intrinsieke waarde (IW) : 141.49 ( EUR )  
 IW-datum : 30/04/2026  
 Beheerd vermogen : 528.03 ( miljoenen EUR )  
 ISIN code : FR0010790980  
 Replication type : Synthétique  
 Referentie-index : 100% STOXX 50 (EUROPE)

## Beleggingsdoelstelling

AMUNDI ETF STOXX EUROPE 50 UCITS ETF heeft als doelstelling de ontwikkeling van de STOXX 50® index zo goed mogelijk te volgen, zowel opwaarts als neerwaarts.

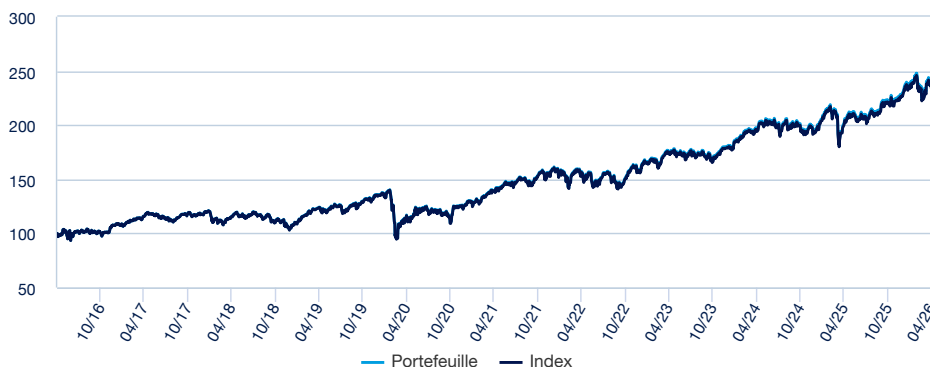
## Risico-indicator (Bron: Fund Admin)



⚠ Voor de risico-indicator wordt ervan uitgegaan dat u het product houdt gedurende 5 jaar. De samenvattende risico-indicator is een richtsnoer voor het risiconiveau van dit product ten opzichte van andere producten. De indicator laat zien hoe groot de kans is dat beleggers verliezen op het product wegens marktontwikkelingen of doordat er geen geld voor betaling is.

## Rendementen (Bron: Fund Admin) - In het verleden behaalde resultaten bieden geen garantie voor de toekomst

### Evolutie van de prestatie (VL) \* (bron : Fund Admin)



### Risico-indicatoren (Bron : Fund Admin)

	1 jaar	3 jaar	Sinds de introductie *
Volatiliteit van de portefeuille	12.94%	13.01%	15.71%
Volatiliteit van de index	12.94%	13.01%	15.70%
Tracking error exponent	0.04%	0.04%	0.08%
Sharpe index	1.36	0.59	0.47

\* Volatiliteit is een statistische indicator die de omvang van de variaties van een belegging rond het gemiddelde meet. Voorbeeld: variaties van +/- 1,5% per dag op de markten komen overeen met een volatiliteit van 25% per jaar. Hoe hoger de volatiliteit, hoe hoger het risico.  
 Tracking Error

### Cumulatief rendement\* (Bron: Fund Admin)

	Sinds 31/12/2025	1 maand 31/03/2026	3 maanden 30/01/2026	1 jaar 30/04/2025	3 jaar 28/04/2023	5 jaar 30/04/2021	Sinds 22/09/2009
Portefeuille	4.42%	5.05%	0.97%	18.57%	36.32%	72.19%	248.32%
Index	4.35%	5.01%	0.90%	18.42%	35.91%	71.33%	241.76%
Vershil	0.07%	0.04%	0.07%	0.15%	0.41%	0.86%	6.56%

### Resultaten per kalenderjaar\* (Bron: Fund Admin)

	2025	2024	2023	2022	2021	2020	2019	2018	2017	2016
Portefeuille	17.49%	8.23%	15.28%	-1.67%	26.14%	-6.23%	27.52%	-10.10%	9.12%	0.76%
Index	17.35%	8.15%	15.13%	-1.80%	26.05%	-6.26%	27.36%	-10.21%	9.00%	0.65%
Vershil	0.14%	0.08%	0.15%	0.12%	0.09%	0.03%	0.16%	0.11%	0.12%	0.11%

\* Bron : Amundi. De voorgaande prestaties dekken volledige periodes van 12 maanden voor elk kalenderjaar. In het verleden behaalde resultaten vormen geen richtsnoer voor huidige of toekomstige resultaten en bieden ook geen garantie voor toekomstige rendementen. In de eventuele winst of het eventuele verlies zijn niet de eventuele aan de emissie of inkoop van deelnemingen verbonden, door de belegger te dragen kosten, vergoedingen of bijdragen verrekend (bijv. heffingen, makelaarskosten of andere door financiële tussenpersonen geïnde vergoedingen). Als het rendement in een andere valuta dan de euro wordt berekend, kan de eventuele winst of het eventuele verlies ook door koersschommelingen worden beïnvloed (zowel opwaarts als neerwaarts). De afwijking geeft het verschil weer tussen het rendement van de portefeuille en dat van de index.

## AANDEEL ■

## Ontmoet het team

**Sébastien Foy**

Responsable de l'équipe de gestion - Indiciel Synthétique

**Hamid Drali**

Zaakvoerder van portefeuille

**Prince Akesse**

Co-Belangrijkste beheerder

## Gegevens van de index (bron : Amundi)

## Beschrijving

De STOXX 50 index biedt blootstelling, zowel opwaarts als neerwaarts, aan 50 van de belangrijkste effecten uit 18 Europese landen.

## Kenmerken (bron : Amundi)

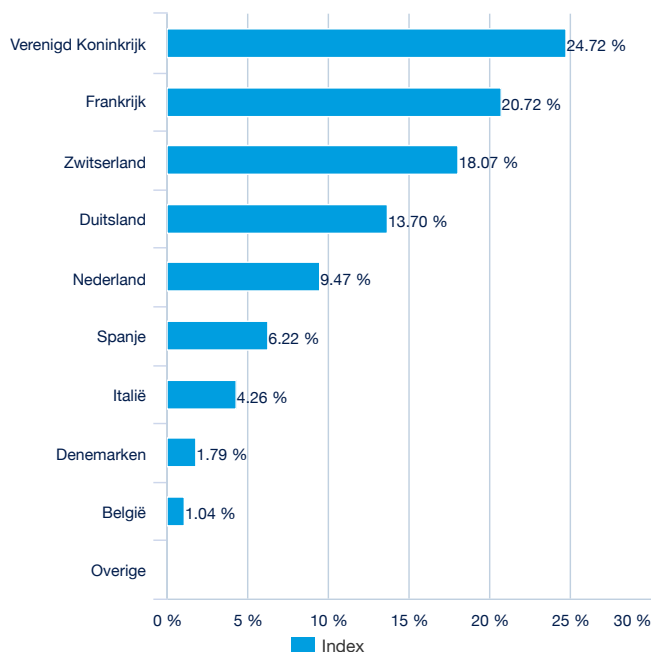
Klasse van Activa : **Aandeel**Exposure : **Europa**Referentie valuta : **EUR**Aantal effecten : **50**

## Voornaamste lijnen van de index (bron : Amundi)

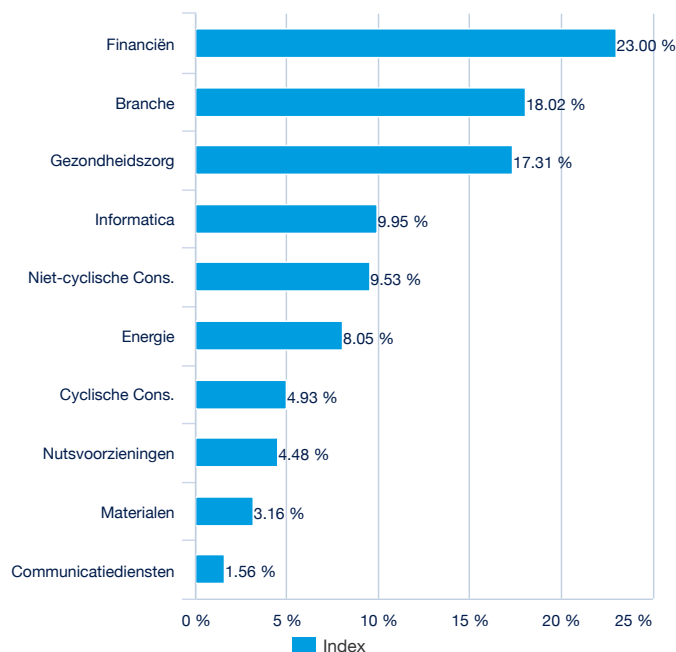
	% van vermogen (index)
ASML HOLDING NV	7.53%
HSBC HOLDING PLC GBP	4.29%
ASTRAZENECA GBP	3.98%
ROCHE HLDG AG-GENUSS CHF	3.92%
NOVARTIS AG-REG	3.79%
NESTLE SA-REG	3.59%
SHELL PLC EUR	3.49%
SIEMENS AG-REG	3.02%
TOTALENERGIES SE PARIS	2.78%
SCHNEIDER ELECT SE	2.55%
<b>Totaal</b>	<b>38.94%</b>

Alleen ter illustratie en geen aanbeveling om effecten te kopen of verkopen.

## Geografische spreiding (Bron: Amundi)



## Sectorspreiding (bron : Amundi)



## AANDEEL ■

## Hoofdkenmerken (bron: Amundi)

Rechtsvorm	Gemeenschappelijke beleggingsfondsen (GBF) naar Frans recht
Europese norm	ICBE
Beheermaatschappij	Amundi Asset Management
Taxateur	CACEIS Fund Administration France
Bewaarder	CACEIS Bank
Externe accountant	PRICEWATERHOUSECOOPERS AUDIT
Introductiedatum van de klasse	22/09/2009
Eerste datum van IW	22/09/2009
Referentievaluta van de klasse	EUR
Classificatie	Internationale aandelen
Toedeling van de winst	Kapitalisatie en/of Uitkering
ISIN code	FR0010790980
Minimaal aan bevolen beleggingsduur	1 Aandeel(s)
Berekeningsfrequentie van de IW	Dagelijks
Beheerskosten en andere administratie- of exploitatiekosten	0.15%
Aanbevolen minimale beleggingshorizon	5 jaar
Fiscale afsluiting	December
Belangrijkste markttrend	BNP Paribas

## Koersgegevens van de ETF (bron : Amundi)

Genoteerd	Valuta	Ticker Bloomberg	INAV Bloomberg	RIC Reuters	INAV Reuters
Deutsche Boerse (Xetra)	EUR	AE50 GY	INC5E	AE50.DE	INC5E=BNPP
Euronext Paris	EUR	C5E FP	INC5E	C5E.PA	INC5E=BNPP

## Contactpersonen

## Contactpersonen ETF verkoop

Frankrijk & Luxemburg	+33 (0)1 76 32 65 76
Duitsland & Oostenrijk	+49 (0) 800 111 1928
Italië	+39 02 0065 2965
Zwitserland (Duits)	+41 44 588 99 36
Zwitserland (Frans)	+41 22 316 01 51
Verenigd Koninkrijk (particuliere markt)	+44 (0) 20 7 074 9598
Verenigd Koninkrijk (institutionele markt)	+44 (0) 800 260 5644
Nederland	+31 20 794 04 79
Skandinavische landen	+46 8 5348 2271
Hong Kong	+65 64 39 93 50
Spanje	+34 914 36 72 45

## Contactpersonen ETF Capital Market

Téléphone	+33 (0)1 76 32 19 93
Bloomberg IB Chat	Capital Markets Amundi ETF Capital Markets Amundi HK ETF

## Contactpersonen ETF Makelaars

BNP Paribas	+33 (0)1 40 14 60 01
Kepler Cheuvreux	+33 (0)1 53 65 35 25

## Amundi Contactpersonen

**Amundi ETF**  
90 bd Pasteur  
CS 21564  
75 730 Paris Cedex 15 - France  
**Hotline :** +33 (0)1 76 32 47 74  
info-etf@amundi.com

## Leveranciers van Index

STOXX and its licensors (the "Licensors") have no relationship to the Amundi Asset Management, other than the licensing of the Index and the related trademarks for use in connection with the Subfund. STOXX and its Licensors do not : Sponsor, endorse, sell or promote the Subfund. Recommend that any person invest in the Subfund or any other securities. Have any responsibility or liability for or make any decisions about the timing, amount or pricing of Subfund. Have any responsibility or liability for the administration, management or marketing of the Subfund. Consider the needs of the Subfund or the owners of the Subfund in determining, composing or calculating the Index or have any obligation to do so. STOXX and its Licensors will not have any liability in connection with the Subfund. Specifically, STOXX and its Licensors do not make any warranty, express or implied and disclaim any and all warranty about : The results to be obtained by the Subfund, the owner of the Subfund or any other person in connection with the use of the Index and the data included in the Index ; The accuracy or completeness of the Index and its data; The merchantability and the fitness for a particular purpose or use of the Index and its data; STOXX and its Licensors will have no liability for any errors, omissions or interruptions in the Index or its data; Under no circumstances will STOXX or its Licensors be liable for any lost profits or indirect, punitive, special or consequential damages or losses, even if STOXX or its Licensors knows that they might occur. The licensing agreement between the Asset Manager and STOXX is solely for their benefit and not for the benefit of the owners of the Subfund or any other third parties.

## Belangrijke informatie

Het risico van dit fonds is een niet meetbaar kapitaalverlies. In het verleden behaalde resultaten vormen geen richtsnoer voor toekomstige resultaten en bieden ook geen garantie voor toekomstige rendementen. Raadpleeg alvorens te beleggen de essentiële beleggersinformatie (EBI/KIID) en het prospectus van het fonds voor meer details over de risico's en de beperkingen waaraan het onderhevig is. Deze zijn in het Frans kosteloos verkrijgbaar op verzoek of op de website [amundiETF.fr](http://amundiETF.fr) De gegevens in dit document komen uit bronnen die betrouwbaar worden geacht. Amundi kan echter niet instaan voor de juistheid ervan en behoudt zich het recht voor de hiervoor weergegeven analyses op elk moment te wijzigen. Dit niet-contractuele document vormt geen aanbeveling, noch een verzoek om een bod, of een aanbod tot koop of verkoop van het gepresenteerde fonds en mag in geen geval als zodanig worden uitgelegd. Het transparantiebeleid en informatie over de samenstelling van de activa van de fondsen zijn verkrijgbaar op [amundiETF.com](http://amundiETF.com). De indicatieve netto-inventariswaarde wordt door de beurzen gepubliceerd. Op de secundaire markt verworven deelnemingsrechten in de fondsen kunnen over het algemeen niet rechtstreeks aan het fonds worden terugverkocht. Beleggers dienen de deelnemingsrechten op een secundaire markt te kopen en verkopen met de hulp van een tussenpersoon (bijvoorbeeld een makelaar) en kunnen aldus kosten te dragen krijgen. Bovendien is het mogelijk dat beleggers meer betalen dan de actuele netto-inventariswaarde wanneer zij deelnemingsrechten kopen en bij wederverkoop minder ontvangen dan de actuele netto-inventariswaarde. Complete lijst van makelaars enbeursagenten beschikbaar op: [amundiETF.com](http://amundiETF.com) Er zijn kosten voor financiële tussenpersonen van toepassing.

Dit document is uitsluitend bedoeld voor institutionele, professionele, gekwalificeerde of geavanceerde beleggers en voor distributeurs. Het mag niet worden verstrekt aan het brede publiek, private cliënten en particulieren, zoals gedefinieerd in de verschillende rechtsgebieden, noch aan "US Persons". Wat de Europese Unie betreft, bestaat de doelgroep uit "professionele" beleggers zoals bepaald in de MiFID-richtlijn 2004/39/EC van 21 april 2004, of, al naargelang van toepassing, zoals bepaald in de toepasselijke lokale regelgeving. Wat Zwitserland betreft, richt het aanbod zich op "gekwalificeerde beleggers", zoals bepaald in de Zwitserse federale wet op instellingen voor collectieve belegging (LPCC), de Zwitserse verordening over instellingen voor collectieve belegging van 22 november 2006 (OPCC) en de circulaire FINMA 08/8 in het kader van de wetgeving inzake collectieve beleggingen van 20 november 2008. Dit document mag in geen geval in de Europese Unie worden verstrekt aan "niet-professionele" beleggers in de zin van de MiFID-richtlijn of de toepasselijke lokale regelgeving, noch in Zwitserland aan beleggers die niet beantwoorden aan de definitie van "gekwalificeerde beleggers", zoals bepaald in de toepasselijke wet- en regelgeving.