

Amundi Global Corporate Bond UCITS ETF USD Hedged Dist

RAPPORT

publicitaire mededelingen

30/04/2026

OBLIGATIES

Belangrijkste gegevens (bron : Amundi)

Intrinsieke waarde (IW) : 10.36 (USD)
 IW-datum : 30/04/2026
 Beheerd vermogen : 816.17 (miljoenen USD)
 ISIN code : LU2996613266
 Replication type : Fysiek
 Referentie-index :
100% BLOOMBERG GLOBAL AGGREGATE CORPORATE USD HEDGED INDEX TR Close

Beleggingsdoelstelling

Het doel van dit Subfonds bestaat erin het rendement te volgen van de Bloomberg Global Aggregate Corporate Index (de "Index") en de tracking error tussen de intrinsieke waarde van het Subfonds en het rendement van de Index te beperken.

Risico-indicator (Bron: Fund Admin)

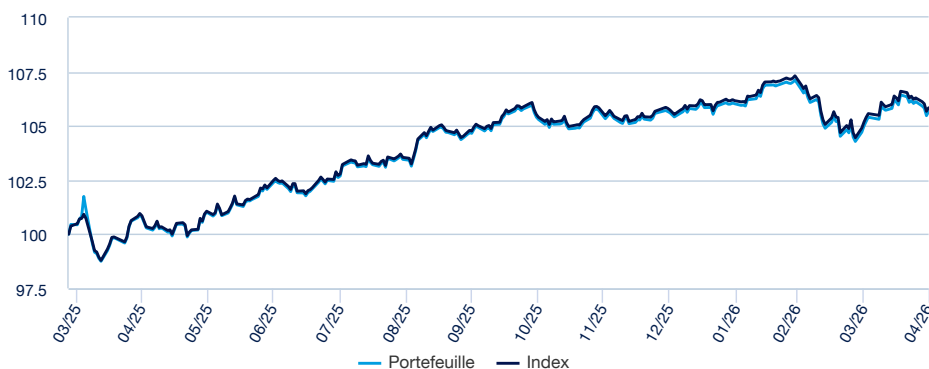


⚠ Voor de risico-indicator wordt ervan uitgegaan dat u het product houdt gedurende 4 jaar. De samenvattende risico-indicator is een richtsnoer voor het risiconiveau van dit product ten opzichte van andere producten. De indicator laat zien hoe groot de kans is dat beleggers verliezen op het product wegens marktontwikkelingen of doordat er geen geld voor betaling is.

« Technische 'net asset values (netto vermogens waarden)' kunnen worden berekend en gepubliceerd voor elke kalenderdag (behalve voor zaterdag en zondag) als deze dag noch een werkdag noch een transactiedag is. Deze technische 'net asset values' zijn louter indicatief en vormen geen basis voor het kopen, omwisselen, verzilveren en/of overdragen van aandelen. »

Rendementen (Bron: Fund Admin) - In het verleden behaalde resultaten bieden geen garantie voor de toekomst

Evolutie van de prestatie (VL) * (bron : Fund Admin)



Cumulatief rendement* (Bron: Fund Admin)

| | Sinds | 1 maand | 3 maanden | 1 jaar | 3 jaar | 5 jaar | Sinds |
|---------------------|------------|------------|------------|------------|--------|--------|------------|
| Sinds | 31/12/2025 | 31/03/2026 | 30/01/2026 | 30/04/2025 | - | - | 27/03/2025 |
| Portefeuille | 0.05% | 0.64% | -0.34% | 4.84% | - | - | 5.66% |
| Index | 0.10% | 0.63% | -0.31% | 4.95% | - | - | 5.84% |
| Vershil | -0.05% | 0.01% | -0.03% | -0.11% | - | - | -0.18% |

Resultaten per kalenderjaar* (Bron: Fund Admin)

| | 2025 | 2024 | 2023 | 2022 | 2021 |
|---------------------|------|------|------|------|------|
| Portefeuille | - | - | - | - | - |
| Index | - | - | - | - | - |
| Vershil | - | - | - | - | - |

* Bron : Amundi. De voorgaande prestaties dekken volledige periodes van 12 maanden voor elk kalenderjaar. In het verleden behaalde resultaten vormen geen richtsnoer voor huidige of toekomstige resultaten en bieden ook geen garantie voor toekomstige rendementen. In de eventuele winst of het eventuele verlies zijn niet de eventuele aan de emissie of inkoop van deelnemingen verbonden, door de belegger te dragen kosten, vergoedingen of bijdragen verrekend (bijv. heffingen, makelaarskosten of andere door financiële tussenpersonen geïnde vergoedingen). Als het rendement in een andere valuta dan de euro wordt berekend, kan de eventuele winst of het eventuele verlies ook door koersschommelingen worden beïnvloed (zowel opwaarts als neerwaarts). De afwijking geeft het verschil weer tussen het rendement van de portefeuille en dat van de index.

Risico-indicatoren (Bron : Fund Admin)

| | 1 jaar | 3 jaar | Sinds de introductie * |
|---|--------|--------|------------------------|
| Volatiliteit van de portefeuille | 3.04% | - | 4.01% |
| Volatiliteit van de index | 3.04% | - | 3.72% |
| Tracking error ex-post | 0.09% | - | 0.57% |
| Sharpe index | 0.45 | - | 0.27 |

* Volatiliteit is een statistische indicator die de omvang van de variaties van een belegging rond het gemiddelde meet. Voorbeeld: variaties van +/- 1,5% per dag op de markten komen overeen met een volatiliteit van 25% per jaar. Hoe hoger de volatiliteit, hoe hoger het risico. Tracking Error

OBLIGATIES

Ontmoet het team



Stéphanie Pless
Verantwoordelijke Inflatie



Jean Nadal
Lead Portfolio Manager

Gegevens van de portefeuille (bron : Amundi)

Kenmerken (bron : Amundi)

Klasse van Activa : **Obligaties**
Exposure : **Internationaal**
Referentie valuta : **USD**
Aantal effecten : **8526**

Indicatoren van de portefeuille (bron : Fund Admin)

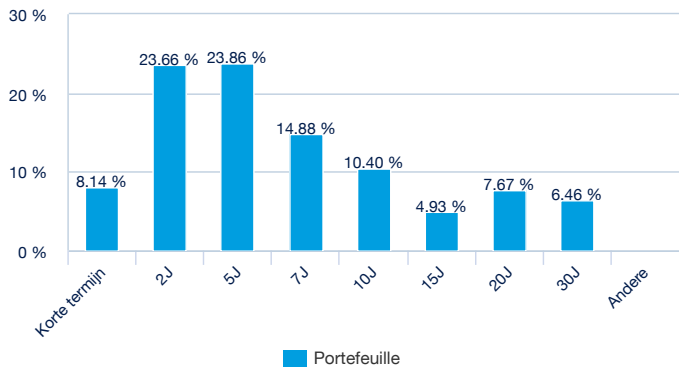
| | Portefeuille |
|-------------------------------------|--------------|
| Duration ¹ | 5.70 |
| Gemiddelde beoordeling ² | BBB+ |
| Yield To Maturity | 4.80% |

¹ De duration (in punten) is de procentuele prijswijziging voor een wijziging van 1% van de referentierente

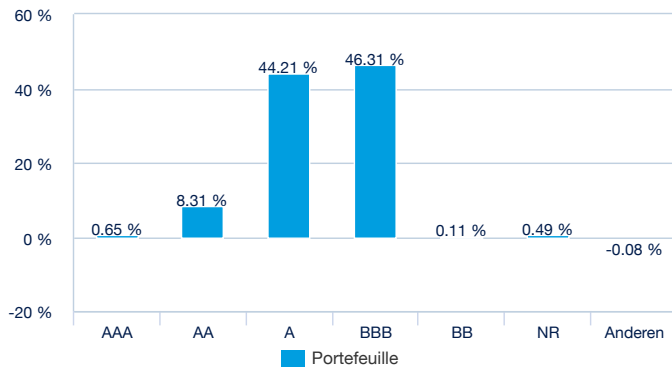
² Gebaseerd op de obligaties maar zonder andere soorten derivaten.

Verdeling van de portefeuille (bron : Amundi)

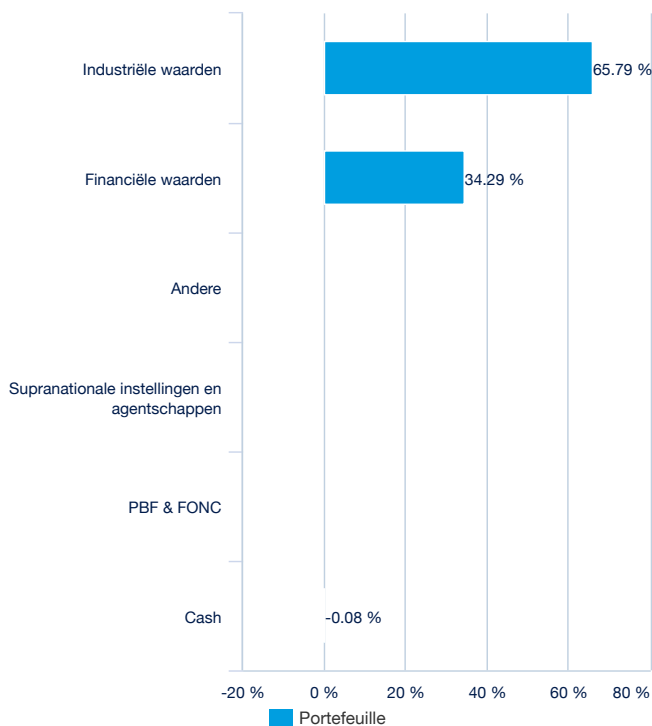
Per rijpheid (Bron: Amundi)



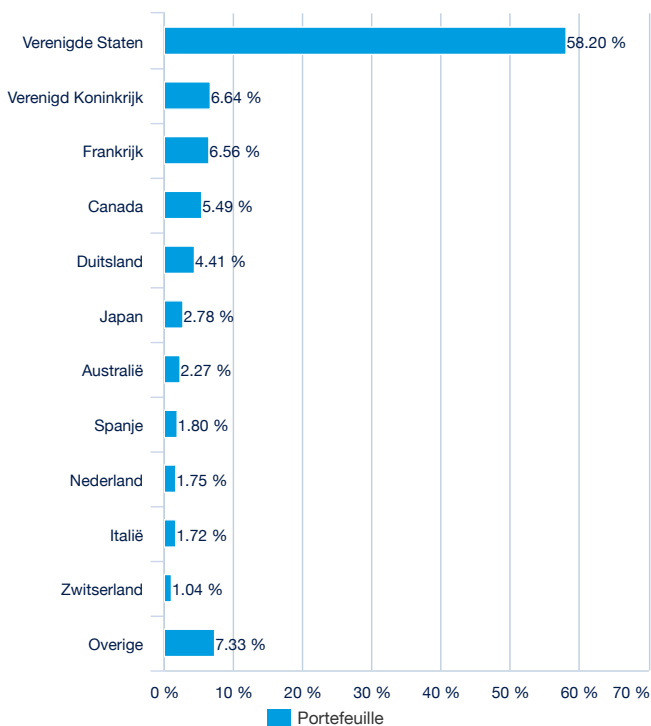
Per notatie (bron : Amundi)



Door soort zender (Bron: Amundi)



Per landen (Bron : Amundi)



OBLIGATIES ■

Hoofdenmerken (bron: Amundi)

| | |
|---|--------------------------------|
| Rechtsvorm | SICAV Luxembourgeois |
| Europese norm | ICBE |
| Beheermaatschappij | Amundi Luxembourg SA |
| Taxateur | CACEIS Bank, Luxembourg Branch |
| Bewaarder | CACEIS Bank, Luxembourg Branch |
| Externe accountant | DELOITTE AUDIT |
| Introductiedatum van de klasse | 04/02/2025 |
| Eerste datum van IW | 27/03/2025 |
| Referentievaluta van de klasse | USD |
| Classificatie | - |
| Toedeling van de winst | Verdeling |
| ISIN code | LU2996613266 |
| Minimaal aan bevolen beleggingsduur | 1 Aandeel(s) |
| Berekeningsfrequentie van de IW | Dagelijks |
| Beheerskosten en andere administratie- of exploitatiekosten | 0.17% |
| Aanbevolen minimale beleggingshorizon | 4 jaar |
| Fiscale afsluiting | September |
| Belangrijkste markttrend | SGCIB |

Koersgegevens van de ETF (bron : Amundi)

| Genoteerd | Valuta | Ticker Bloomberg | INAV Bloomberg | RIC Reuters | INAV Reuters |
|-------------------------|--------|------------------|----------------|-------------|-------------------|
| Deutsche Boerse (Xetra) | USD | USBG GY | USBGUSIV | USBG.DE | IUSBGUSDINAV=SOLA |

Contactpersonen

Contactpersonen ETF verkoop

| | |
|--|-----------------------|
| Frankrijk & Luxemburg | +33 (0)1 76 32 65 76 |
| Duitsland & Oostenrijk | +49 (0) 800 111 1928 |
| Italië | +39 02 0065 2965 |
| Zwitserland (Duits) | +41 44 588 99 36 |
| Zwitserland (Frans) | +41 22 316 01 51 |
| Verenigd Koninkrijk (particuliere markt) | +44 (0) 20 7 074 9598 |
| Verenigd Koninkrijk (institutionele markt) | +44 (0) 800 260 5644 |
| Nederland | +31 20 794 04 79 |
| Skandinavische landen | +46 8 5348 2271 |
| Hong Kong | +65 64 39 93 50 |
| Spanje | +34 914 36 72 45 |

Contactpersonen ETF Capital Market

| | |
|-------------------|-------------------------------|
| Téléphone | +33 (0)1 76 32 19 93 |
| Bloomberg IB Chat | Capital Markets Amundi ETF |
| | Capital Markets Amundi HK ETF |

Contactpersonen ETF Makelaars

| | |
|-------------|----------------------|
| SG CIB | +33 (0)1 42 13 38 63 |
| BNP Paribas | +44 (0) 207 595 1844 |

Amundi Contactpersonen

Amundi ETF
90 bd Pasteur
CS 21564
75 730 Paris Cedex 15 - France
Hotline : +33 (0)1 76 32 47 74
info-ett@amundi.com

OBLIGATIES ■

Leveranciers van Index

BLOOMBERG® is a trademark and service mark of Bloomberg Finance L.P. Bloomberg Finance L.P. and its affiliates (collectively, "Bloomberg"), including Bloomberg Index Services Limited, the administrator of the Index ("BISL"), or Bloomberg's licensors own all proprietary rights in the Index. Bloomberg is not the issuer or producer of the Sub-Fund and Bloomberg has no responsibilities, obligations or duties to investors in the Sub-Fund. The Index is licensed for use by the Management Company as the Issuer of the Sub-Fund. The only relationship of Bloomberg with the Issuer in respect of the Index is the licensing of the Index, which is determined, composed and calculated by BISL, or any successor thereto, without regard to the Issuer or the Sub-Fund or the owners of the Sub-Fund. Investors acquire the Sub-Fund from the Management Company and investors neither acquire any interest in the Index nor enter into any relationship of any kind whatsoever with Bloomberg upon making an investment in the Sub-Fund. The Sub-Fund are not sponsored, endorsed, sold or promoted by Bloomberg. Bloomberg makes no representation or warranty, express or implied, regarding the advisability of investing in the Sub-Fund or the advisability of investing in securities generally or the ability of the Index to track corresponding or relative market performance. Bloomberg has not passed on the legality or suitability of the Sub-Fund with respect to any person or entity. Bloomberg is not responsible for or has participated in the determination of the timing of, prices at, or quantities of the Sub-Fund to be issued. Bloomberg has no obligation to take the needs of the Issuer or the owners of the Sub-Fund or any other third party into consideration in determining, composing or calculating the Index. Bloomberg has no obligation or liability in connection with administration, marketing or trading of the Sub-Fund. The licensing agreement between Bloomberg and the Management Company is solely for the benefit of Bloomberg and the Management Company not for the benefit of the owners of the Sub-Fund, investors or other third parties. BLOOMBERG SHALL HAVE NO LIABILITY TO THE ISSUER, INVESTORS OR OTHER THIRD PARTIES FOR THE QUALITY, ACCURACY AND/OR COMPLETENESS OF THE INDEX OR ANY DATA INCLUDED THEREIN OR FOR INTERRUPTIONS IN THE DELIVERY OF THE INDEX. BLOOMBERG MAKES NO WARRANTY, EXPRESS OR IMPLIED, AS TO RESULTS TO BE OBTAINED BY THE ISSUER, THE INVESTORS OR ANY OTHER PERSON OR ENTITY FROM THE USE OF THE INDEX OR ANY DATA INCLUDED THEREIN. BLOOMBERG MAKES NO EXPRESS OR IMPLIED WARRANTIES, AND HEREBY EXPRESSLY DISCLAIMS ALL WARRANTIES OF MERCHANTABILITY OR FITNESS FOR A PARTICULAR PURPOSE OR USE WITH RESPECT TO THE INDEX OR ANY DATA INCLUDED THEREIN. BLOOMBERG RESERVES THE RIGHT TO CHANGE THE METHODS OF CALCULATION OR PUBLICATION, OR TO CEASE THE CALCULATION OR PUBLICATION OF THE INDEX, AND BLOOMBERG SHALL NOT BE LIABLE FOR ANY MISCALCULATION OF OR ANY INCORRECT, DELAYED OR INTERRUPTED PUBLICATION WITH RESPECT TO ANY OF THE INDEX. BLOOMBERG SHALL NOT BE LIABLE FOR ANY DAMAGES, INCLUDING, WITHOUT LIMITATION, ANY SPECIAL, INDIRECT OR CONSEQUENTIAL DAMAGES, OR ANY LOST PROFITS, EVEN IF ADVISED OF THE POSSIBILITY OF SUCH, RESULTING FROM THE USE OF THE INDEX OR ANY DATA INCLUDED THEREIN OR WITH RESPECT TO THE SUB-FUND.

Belangrijke informatie

Dit document wordt louter ter informatie aangeboden en vormt in geen geval een aanbeveling, een verzoek, een aanbod, een advies of een uitnodiging tot aan- of verkoop van deelnemingsrechten of aandelen van de GBF's, gemeenschappelijke bedrijfsbeleggingsfondsen, SICAV's of subfondsen van de SICAV's of SPPICAV's in dit document ("ICB's") en mag in geen geval als zodanig worden opgevat. Dit document mag niet worden gezien als een basis voor een overeenkomst of een verbintenis van welke aard ook. Alle informatie in dit document kan zonder voorafgaande kennisgeving worden gewijzigd. De beheermaatschappij aanvaardt geen directe noch indirecte aansprakelijkheid die zou kunnen voortvloeien uit het gebruik van gelijk welke informatie in dit document. De beheermaatschappij kan in geen geval aansprakelijk worden gesteld voor gelijk welke beslissing die is genomen op basis van deze informatie. De informatie in dit document wordt u op vertrouwelijke basis meegedeeld en mag zonder de voorafgaande schriftelijke toestemming van de beheermaatschappij niet worden gekopieerd, gereproduceerd, gewijzigd, vertaald, noch verspreid aan gelijk welke derde noch naar gelijk welk land waar het verspreiden of het gebruik ervan in strijd zou zijn met de wetgeving en de reglementen, of waar de beheermaatschappij of zijn ICB's daardoor verplicht zouden worden om zich te onderwerpen aan de registratieverplichtingen bij de toezichtautoriteiten van die landen. Niet alle ICB's worden systematisch geregistreerd in het rechtsgebied van alle beleggers. Beleggen houdt risico's in: In het verleden behaalde resultaten van de ICB's in dit document, alsook simulaties die zijn uitgevoerd op basis van die resultaten, vormen geen betrouwbare indicatie voor toekomstige resultaten. Zij voorspellen geen toekomstige prestaties. De waarde van de deelnemingsrechten of aandelen van ICB's wordt beïnvloed door marktfluctuaties en de beleggingen kunnen dus zowel dalen als stijgen. Bijgevolg kunnen beleggers die inschrijven in een ICB, het oorspronkelijk belegde kapitaal gedeeltelijk of zelfs volledig verliezen. Elke persoon die is geïnteresseerd in het beleggen in een ICB moet, voorafgaand aan een inschrijving, dan ook nagaan of dergelijke inschrijving in overeenstemming is met de wetgeving van zijn rechtsgebied, inlichtingen inwinnen over de fiscale gevolgen van de belegging en kennisnemen van de geldende reglementaire documenten van elke ICB. Tenzij anders vermeld, is de beheermaatschappij de bron van de gegevens in dit document. Tenzij anders vermeld, is de datum van de gegevens van dit document de datum die is vermeld bovenaan in het document.

Dit document is uitsluitend bedoeld voor institutionele, professionele, gekwalificeerde of geavanceerde beleggers en voor distributeurs. Het mag niet worden verstrekt aan het brede publiek, private cliënten en particulieren, zoals gedefinieerd in de verschillende rechtsgebieden, noch aan "US Persons". Wat de Europese Unie betreft, bestaat de doelgroep uit "professionele" beleggers zoals bepaald in de MiFID-richtlijn 2004/39/EC van 21 april 2004, of, al naargelang van toepassing, zoals bepaald in de toepasselijke lokale regelgeving. Wat Zwitserland betreft, richt het aanbod zich op "gekwalficeerde beleggers", zoals bepaald in de Zwitserse federale wet op instellingen voor collectieve belegging (LPCG), de Zwitserse verordening over instellingen voor collectieve belegging van 22 november 2006 (OPCC) en de circulaire FINMA 08/8 in het kader van de wetgeving inzake collectieve beleggingen van 20 november 2008. Dit document mag in geen geval in de Europese Unie worden verstrekt aan "niet-professionele" beleggers in de zin van de MiFID-richtlijn of de toepasselijke lokale regelgeving, noch in Zwitserland aan beleggers die niet beantwoorden aan de definitie van "gekwalficeerde beleggers", zoals bepaald in de toepasselijke wet- en regelgeving.