

Amundi MSCI World Ex EMU UCITS ETF Acc

RAPPORT

publicitaire mededelingen

30/04/2026

AANDEEL ■

Belangrijkste gegevens (bron : Amundi)

Intrinsieke waarde (IW) : 676.32 (EUR)
 IW-datum : 30/04/2026
 Beheerd vermogen : 891.24 (miljoenen EUR)
 ISIN code : FR0010756114
 Replication type : Synthétique
 Referentie-index : 100% MSCI WORLD EX EMU

Beleggingsdoelstelling

AMUNDI ETF MSCI WORLD EX EMU UCITS ETF heeft als doelstelling de ontwikkeling van de MSCI World EX EMU index, met herbelegd nettodividend (Net Return) en luidend in euro, zo goed mogelijk te volgen, zowel opwaarts als neerwaarts.

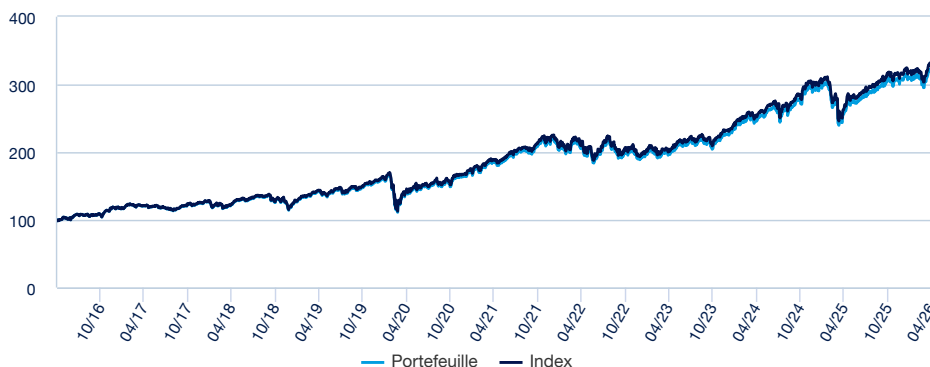
Risico-indicator (Bron: Fund Admin)



⚠ Voor de risico-indicator wordt ervan uitgegaan dat u het product houdt gedurende 5 jaar. De samenvattende risico-indicator is een richtsnoer voor het risiconiveau van dit product ten opzichte van andere producten. De indicator laat zien hoe groot de kans is dat beleggers verliezen op het product wegens marktontwikkelingen of doordat er geen geld voor betaling is.

Rendementen (Bron: Fund Admin) - In het verleden behaalde resultaten bieden geen garantie voor de toekomst

Evolutie van de prestatie (VL) * (bron : Fund Admin)



Risico-indicatoren (Bron : Fund Admin)

	1 jaar	3 jaar	Sinds de introductie *
Volatiliteit van de portefeuille	11.40%	13.54%	15.00%
Volatiliteit van de index	11.40%	13.54%	15.00%
Tracking error ex-post	0.00%	0.00%	0.03%
Sharpe index	2.14	1.06	0.84

* Volatiliteit is een statistische indicator die de omvang van de variaties van een belegging rond het gemiddelde meet. Voorbeeld: variaties van +/- 1,5% per dag op de markten komen overeen met een volatiliteit van 25% per jaar. Hoe hoger de volatiliteit, hoe hoger het risico. Tracking Error

Cumulatief rendement* (Bron: Fund Admin)

	Sinds	1 maand	3 maanden	1 jaar	3 jaar	5 jaar	Sinds
Sinds	31/12/2025	31/03/2026	30/01/2026	30/04/2025	28/04/2023	30/04/2021	16/06/2009
Portefeuille	5.95%	7.76%	5.17%	25.56%	62.32%	75.35%	717.60%
Index	6.00%	7.77%	5.21%	25.76%	63.01%	76.80%	751.63%
Vershil	-0.06%	-0.01%	-0.04%	-0.20%	-0.69%	-1.45%	-34.03%

Resultaten per kalenderjaar* (Bron: Fund Admin)

	2025	2024	2023	2022	2021	2020	2019	2018	2017	2016
Portefeuille	5.22%	28.10%	19.48%	-12.99%	31.77%	6.72%	29.96%	-3.36%	6.46%	11.50%
Index	5.37%	28.26%	19.67%	-12.81%	32.04%	7.21%	30.58%	-2.92%	6.88%	11.57%
Vershil	-0.15%	-0.16%	-0.19%	-0.18%	-0.27%	-0.49%	-0.62%	-0.44%	-0.43%	-0.07%

* Bron : Amundi. De voorgaande prestaties dekken volledige periodes van 12 maanden voor elk kalenderjaar. In het verleden behaalde resultaten vormen geen richtsnoer voor huidige of toekomstige resultaten en bieden ook geen garantie voor toekomstige rendementen. In de eventuele winst of het eventuele verlies zijn niet de eventuele aan de emissie of inkoop van deelnemingen verbonden, door de belegger te dragen kosten, vergoedingen of bijdragen verrekend (bijv. heffingen, makelaarskosten of andere door financiële tussenpersonen geïnde vergoedingen). Als het rendement in een andere valuta dan de euro wordt berekend, kan de eventuele winst of het eventuele verlies ook door koersschommelingen worden beïnvloed (zowel opwaarts als neerwaarts). De afwijking geeft het verschil weer tussen het rendement van de portefeuille en dat van de index.

AANDEEL ■

Ontmoet het team

**Sébastien Foy**

Responsable de l'équipe de gestion - Indiciel Synthétique

**Hamid Drali**

Zaakvoerder van portefeuille

**Prince Akesse**

Co-Belangrijkste beheerder

Gegevens van de index (bron : Amundi)

Beschrijving

De MSCI WORLD EX EMU index geeft de prestaties weer van een mandje van bijna 1400 internationale effecten van buiten de Europese Economische en Monetaire Unie (EMU in het Engels) (per 31 maart 2009).

Kenmerken (bron : Amundi)

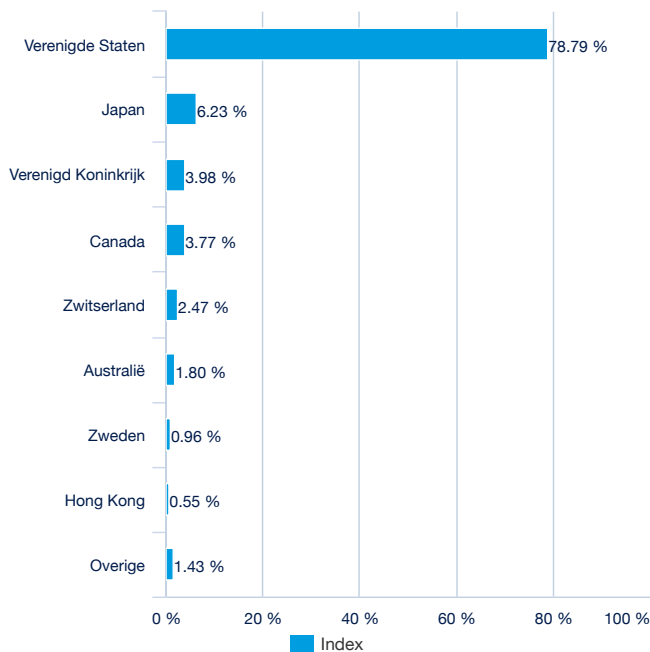
Klasse van Activa : **Aandeel**Exposure : **Internationaal**Referentie valuta : **EUR**Aantal effecten : **1086**

Voornaamste lijnen van de index (bron : Amundi)

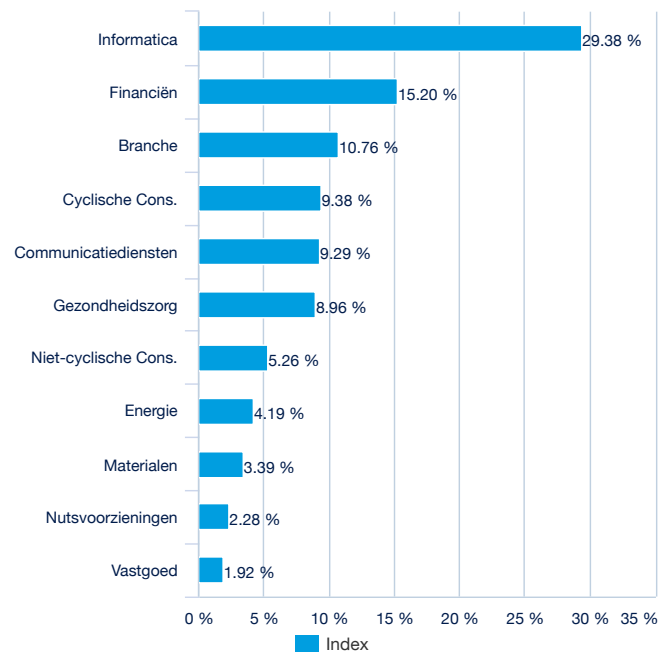
	% van vermogen (index)
NVIDIA CORP	6.46%
APPLE INC	5.05%
MICROSOFT CORP	3.81%
AMAZON.COM INC	3.22%
ALPHABET INC CL A	2.59%
BROADCOM INC	2.32%
ALPHABET INC CL C	2.15%
META PLATFORMS INC-CLASS A	1.85%
TESLA INC	1.34%
JPMORGAN CHASE & CO	1.07%
Totaal	29.86%

Alleen ter illustratie en geen aanbeveling om effecten te kopen of verkopen.

Geografische spreiding (Bron: Amundi)



Sectorspreiding (bron : Amundi)



AANDEEL ■

Hoofdkenmerken (bron: Amundi)

Rechtsvorm	Gemeenschappelijke beleggingsfondsen (GBF) naar Frans recht
Europese norm	ICBE
Beheermaatschappij	Amundi Asset Management
Taxateur	CACEIS Fund Administration France
Bewaarder	CACEIS Bank
Externe accountant	Deloitte & Associés
Introductiedatum van de klasse	16/06/2009
Eerste datum van IW	16/06/2009
Referentievaluta van de klasse	EUR
Classificatie	Internationale aandelen
Toedeling van de winst	Kapitalisatie en/of Uitkering
ISIN code	FR0010756114
Minimaal aan bevolen beleggingsduur	1 Aandeel(s)
Berekeningsfrequentie van de IW	Dagelijks
Beheerskosten en andere administratie- of exploitatiekosten	0.35%
Aanbevolen minimale beleggingshorizon	5 jaar
Fiscale afsluiting	Juni
Belangrijkste markttrend	BNP Paribas

Koersgegevens van de ETF (bron : Amundi)

Genoteerd	Valuta	Ticker Bloomberg	INAV Bloomberg	RIC Reuters	INAV Reuters
Deutsche Boerse (Xetra)	EUR	CM9GR GY	INCM9	ACM9.DE	INCM9=BNPP
Euronext Paris	EUR	CM9 FP	INCM9	CM9.PA	INCM9=BNPP
Euronext Milan	EUR	CM9 IM	INCM9	CM9.MI	INCM9=BNPP

Contactpersonen

Contactpersonen ETF verkoop

Frankrijk & Luxemburg	+33 (0)1 76 32 65 76
Duitsland & Oostenrijk	+49 (0) 800 111 1928
Italië	+39 02 0065 2965
Zwitserland (Duits)	+41 44 588 99 36
Zwitserland (Frans)	+41 22 316 01 51
Verenigd Koninkrijk (particuliere markt)	+44 (0) 20 7 074 9598
Verenigd Koninkrijk (institutionele markt)	+44 (0) 800 260 5644
Nederland	+31 20 794 04 79
Skandinavische landen	+46 8 5348 2271
Hong Kong	+65 64 39 93 50
Spanje	+34 914 36 72 45

Contactpersonen ETF Capital Market

Téléphone	+33 (0)1 76 32 19 93
Bloomberg IB Chat	Capital Markets Amundi ETF Capital Markets Amundi HK ETF

Contactpersonen ETF Makelaars

BNP Paribas	+33 (0)1 40 14 60 01
Kepler Cheuvreux	+33 (0)1 53 65 35 25

Amundi Contactpersonen

Amundi ETF
90 bd Pasteur
CS 21564
75 730 Paris Cedex 15 - France
Hotline : +33 (0)1 76 32 47 74
info-etf@amundi.com

Leveranciers van Index

THE SUB-FUND IS NOT SPONSORED, ENDORSED, SOLD OR PROMOTED BY MSCI INC. ("MSCI"), ANY OF ITS AFFILIATES, ANY OF ITS INFORMATION PROVIDERS OR ANY THIRD PARTY INVOLVED IN, OR RELATED TO, COMPILING OR CREATING ANY MSCI INDEX (COLLECTIVELY, THE "MSCI PARTIES"). THE MSCI INDICES ARE THE EXCLUSIVE PROPERTY OF MSCI AND ARE SERVICE MARKS OF MSCI OR ITS AFFILIATES. THE MSCI INDICES HAVE BEEN LICENSED FOR USE FOR CERTAIN PURPOSES BY AMUNDI. NONE OF THE MSCI PARTIES MAKES ANY REPRESENTATION OR WARRANTY, EXPRESS OR IMPLIED, TO THE ISSUER OR OWNERS OF THIS SUB-FUND OR ANY OTHER PERSON OR ENTITY REGARDING THE ADVISABILITY OF INVESTING IN SUBFUNDS GENERALLY OR IN THIS PARTICULAR SUB-FUND OR THE ABILITY OF ANY MSCI INDEX TO TRACK CORRESPONDING STOCK MARKET PERFORMANCE. MSCI OR ITS AFFILIATES ARE THE LICENSORS OF CERTAIN TRADEMARKS, SERVICE MARKS AND TRADE NAMES AND OF THE MSCI INDICES WHICH ARE DETERMINED, COMPOSED AND CALCULATED BY MSCI WITHOUT REGARD TO AMUNDI OR THIS SUB-FUND OR THIS SUB-FUND'S UNITHOLDERS OR ANY OTHER PERSON OR ENTITY. NONE OF THE MSCI PARTIES HAS ANY OBLIGATION TO TAKE THE NEEDS OF THE AMUNDI, THIS SUB-FUND'S UNITHOLDERS OR ANY OTHER PERSON OR ENTITY INTO CONSIDERATION IN DETERMINING, COMPOSING OR CALCULATING THE MSCI INDICES. NONE OF THE MSCI PARTIES IS RESPONSIBLE FOR OR HAS PARTICIPATED IN DETERMINATION OF THE TIMING OF, PRICES AT, OR QUANTITIES OF THIS SUB-FUND TO BE ISSUED OR IN THE DETERMINATION OR CALCULATION OF THE EQUATION BY OR THE CONSIDERATION INTO WHICH THIS SUB-FUND IS REDEEMABLE. FURTHERMORE, NONE OF THE MSCI PARTIES HAS ANY OBLIGATION OR LIABILITY TO THE ISSUER OR OWNERS OF THIS SUB-FUND OR ANY OTHER PERSON OR ENTITY IN CONNECTION WITH THE ADMINISTRATION, MARKETING OR OFFERING OF THIS SUB-FUND. ALTHOUGH MSCI SHALL OBTAIN INFORMATION FOR INCLUSION IN OR FOR USE IN THE CALCULATION OF THE MSCI INDICES FROM SOURCES THAT MSCI CONSIDERS RELIABLE, NONE OF THE MSCI PARTIES WARRANTS OR GUARANTEES THE ORIGINALITY, ACCURACY AND/OR THE COMPLETENESS OF ANY MSCI INDEX OR ANY DATA INCLUDED THEREIN. NONE OF THE MSCI PARTIES MAKES ANY WARRANTY, EXPRESS OR IMPLIED, AS TO RESULTS TO BE OBTAINED BY THE ISSUER OF THE SUB-FUND, OWNERS OF THE SUB-FUND, OR ANY OTHER PERSON OR ENTITY, FROM THE USE OF ANY MSCI INDEX OR ANY DATA INCLUDED THEREIN. NONE OF THE MSCI PARTIES SHALL HAVE ANY LIABILITY FOR ANY ERRORS, OMISSIONS OR INTERRUPTIONS OF OR IN CONNECTION WITH ANY MSCI INDEX OR ANY DATA INCLUDED THEREIN. FURTHERMORE, NONE OF THE MSCI PARTIES MAKES ANY EXPRESS OR IMPLIED WARRANTIES OF ANY KIND, AND THE MSCI PARTIES HEREBY EXPRESSLY DISCLAIM ALL WARRANTIES OF MERCHANTABILITY AND FITNESS FOR A PARTICULAR PURPOSE, WITH RESPECT TO EACH MSCI INDEX AND ANY DATA INCLUDED THEREIN. WITHOUT LIMITING ANY OF THE FOREGOING, IN NO EVENT SHALL ANY OF THE MSCI PARTIES HAVE ANY LIABILITY FOR ANY DIRECT, INDIRECT, SPECIAL, PUNITIVE, CONSEQUENTIAL OR ANY OTHER DAMAGES (INCLUDING LOST PROFITS) EVEN IF NOTIFIED OF THE POSSIBILITY OF SUCH DAMAGES.

Belangrijke informatie

Het risico van dit fonds is een niet meetbaar kapitaalverlies. In het verleden behaalde resultaten vormen geen richtsnoer voor toekomstige resultaten en bieden ook geen garantie voor toekomstige rendementen. Raadpleeg alvorens te beleggen de essentiële beleggersinformatie (EBI/KIID) en het prospectus van het fonds voor meer details over de risico's en de beperkingen waaraan het onderhevig is. Deze zijn in het Frans kosteloos verkrijgbaar op verzoek of op de website amundiETF.fr. De gegevens in dit document komen uit bronnen die betrouwbaar worden geacht. Amundi kan echter niet instaan voor de juistheid ervan en behoudt zich het recht voor de hiervoor weergegeven analyses op elk moment te wijzigen. Dit niet-contractuele document vormt geen aanbeveling, noch een verzoek om een bod, of een aanbod tot koop of verkoop van het gepresenteerde fonds en mag in geen geval als zodanig worden uitgelegd. Het transparantiebeleid en informatie over de samenstelling van de activa van de fondsen zijn verkrijgbaar op amundiETF.com. De indicatieve netto-inventariswaarde wordt door de beurzen gepubliceerd. Op de secundaire markt verworven deelnemingsrechten in de fondsen kunnen over het algemeen niet rechtstreeks aan het fonds worden terugverkocht. Beleggers dienen de deelnemingsrechten op een secundaire markt te kopen en verkopen met de hulp van een tussenpersoon (bijvoorbeeld een makelaar) en kunnen aldus kosten te dragen krijgen. Bovendien is het mogelijk dat beleggers meer betalen dan de actuele netto-inventariswaarde wanneer zij deelnemingsrechten kopen en bij wederverkoop minder ontvangen dan de actuele netto-inventariswaarde. Complete lijst van makelaars enbeursagenten beschikbaar op: amundiETF.com. Er zijn kosten voor financiële tussenpersonen van toepassing.

Dit document is uitsluitend bedoeld voor institutionele, professionele, gekwalificeerde of geavanceerde beleggers en voor distributeurs. Het mag niet worden verstrekt aan het brede publiek, private cliënten en particulieren, zoals gedefinieerd in de verschillende rechtsgebieden, noch aan "US Persons". Wat de Europese Unie betreft, bestaat de doelgroep uit "professionele" beleggers zoals bepaald in de MiFID-richtlijn 2004/39/EC van 21 april 2004, of, al naargelang van toepassing, zoals bepaald in de toepasselijke lokale regelgeving. Wat Zwitserland betreft, richt het aanbod zich op "gekwalificeerde beleggers", zoals bepaald in de Zwitserse federale wet op instellingen voor collectieve belegging (LPCC), de Zwitserse verordening over instellingen voor collectieve belegging van 22 november 2006 (OPCC) en de circulaire FINMA 08/8 in het kader van de wetgeving inzake collectieve beleggingen van 20 november 2008. Dit document mag in geen geval in de Europese Unie worden verstrekt aan "niet-professionele" beleggers in de zin van de MiFID-richtlijn of de toepasselijke lokale regelgeving, noch in Zwitserland aan beleggers die niet beantwoorden aan de definitie van "gekwalificeerde beleggers", zoals bepaald in de toepasselijke wet- en regelgeving.