Amundi MSCI World ESG Broad Transition UCITS ETF Acc

RAPPORT

publicitaire mededelingen

31/10/2026

AANDEEL

Beleggingsdoelstelling

De doelstelling van het Subfonds is het rendement van de MSCI World ESG Broad CTB Select Index (de "Index") te volgen. Het Subfonds streeft ernaar een tracking error tussen het Subfonds en zijn Index te bereiken die normaal gezien niet meer dan 1% bedraagt

Evolutie van de prestatie (VL) * (bron : Fund Admin)

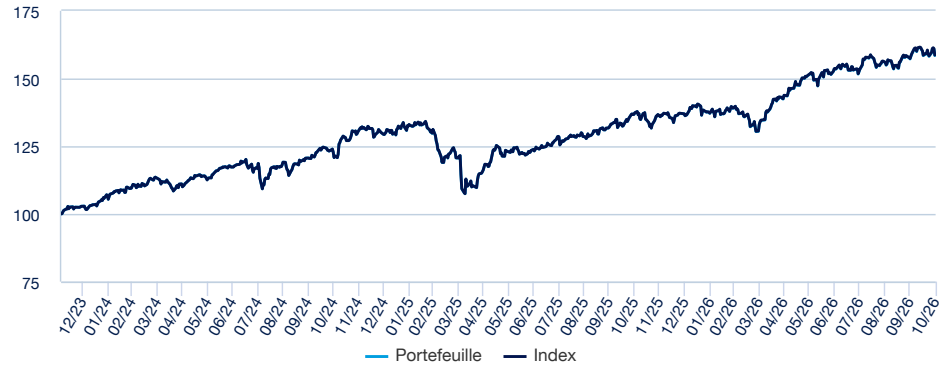

Risico-indicatoren (Bron : Fund Admin)

	1 jaar	Sinds de introductie *
Volatiliteit van de portefeuille	10.27%	12.83%
Volatiliteit van de index	10.26%	12.84%
Tracking error ex-post	0.06%	0.05%
Sharpe index	1.30	1.09

* Volatiliteit is een statistische indicator die de omvang van de variaties van een belegging rond het gemiddelde meet. Voorbeeld: variaties van +/- 1,5% per dag op de markten komen overeen met een volatiliteit van 25% per jaar. Hoe hoger de volatiliteit, hoe hoger het risico.
De Tracking Error-indicator meet het verschil in prestaties tussen het fonds en de benchmark

Cumulatief rendement* (Bron: Fund Admin)

	Sinds	1 maand	3 maanden	1 jaar	3 jaar	5 jaar	Sinds
Sinds	31/12/2025	30/09/2026	31/07/2026	31/10/2025	-	-	05/12/2023
Portefeuille	16.32%	0.80%	3.38%	15.39%	-	-	58.46%
Index	16.43%	0.83%	3.42%	15.50%	-	-	58.65%
Verschil	-0.11%	-0.03%	-0.04%	-0.11%	-	-	-0.18%

Resultaten per kalenderjaar* (Bron: Fund Admin)

	2025	2024	2023	2022	2021
Portefeuille	5.36%	25.73%	-	-	-
Index	5.36%	25.81%	-	-	-
Verschil	0.00%	-0.08%	-	-	-

** Bron : Amundi. De voorgaande prestaties dekken volledige periodes van 12 maanden voor elk kalenderjaar.* ***In het verleden behaalde resultaten vormen geen richtsnoer voor huidige of toekomstige resultaten en bieden ook geen garantie voor toekomstige rendementen****. In de eventuele winst of het eventuele verlies zijn niet de eventuele aan de emissie of inkoop van deelnemingen verbonden, door de belegger te dragen kosten, vergoedingen of bijdragen verrekend (bijv: heffingen, makelaarskosten of andere door finanicieële tussenpersonen geïnde vergoedingen). Als het rendement in een andere valuta dan de euro wordt berekend, kan de eventuele winst of het eventuele verlies ook door koersschommelingen worden beïnvloed (zowel opwaarts als neerwaarts). De afwijking geeft het verschil weer tussen het rendement van de portefeuille en dat van de index.*

Amundi MSCI World ESG Broad Transition UCITS ETF Acc

RAPPORT

publicitaire mededelingen
31/10/2026

AANDEEL

Risico-indicator ***(Bron: Fund Admin)***



⚠ Voor de risico-indicator wordt ervan uitgegaan dat u het product houdt gedurende 5 jaar.
De samenvattende risico-indicator is een richtsnoer voor het risiconiveau van dit product ten opzichte van andere producten. De indicator laat zien hoe groot de kans is dat beleggers verliezen op het product wegens marktontwikkelingen of doordat er geen geld voor betaling is.

We hebben dit product ingedeeld in klasse 4 uit 7; dat is een middelgrote risicoklasse. Dat betekent dat de potentiële verliezen op toekomstige prestaties worden geschat als middelgroot, en dat de kans dat wij u niet kunnen betalen wegens een slechte markt aanwezig is. Extra risico's: Het marktliquiditeitsrisico kan de variatie in de productprestaties vergroten. Omdat dit product niet is beschermd tegen toekomstige marktprestaties, kunt u uw belegging geheel of gedeeltelijk verliezen. Naast de risico's die in de risico-indicator zijn opgenomen, kunnen ook andere risico's de prestaties van het Subfonds beïnvloeden. Raadpleeg het prospectus van AMUNDI ETF ICAV.

Kenmerken (bron: Amundi)

Intrinsieke waarde (IW)	**C : 639.95 EUR (30/10/2026)**
Beheerd vermogen	**2527.77 (miljoenen EUR ; 30/10/2026)**
ISIN code	**C : IE0001GSQ2O9**
Replication type	**Fysiek**
Referentie-index	**100% MSCI WORLD ESG BROAD CTB SELECT INDEX**
Toedeling van de winst	**Kapitalisatie**
Rechtsvorm	ICAV naar Iers Recht
Europese norm	ICBE
Beheermaatschappij	Amundi Ireland Limited
Afgevaardigde beheermaatschappijen	04/12/2023: Amundi Asset Management
Belangrijkste markttrend	
Taxateur	HSBC Securities Services (Ireland) DAC
Bewaarder	HSBC Continental Europe
Externe accountant	PRICEWATERHOUSECOOPERS
Introductiedatum van het subfonds	04/12/2023
Introductiedatum van de klasse	04/12/2023
First NAV Value	403.84 (EUR ; 05/12/2023)
Referentievaluta van het subfonds	USD
Referentievaluta van de klasse	EUR
Minimaal aan bevolen beleggingsduur	1 Aandeel(s)
Berekeningsfrequentie van de IW	Dagelijks
Uiterste tijdstip voor de ontvangst van orders	Orders elke dag ontvangen J voor 18:30
Aanbevolen minimale beleggingshorizon	5 jaar
Fiscale afsluiting	December
Outperformance-vergoeding	Niet
Historisch overzicht referentie-index	27/10/2023 : 100.00% MSCI WORLD ESG BROAD CTB SELECT INDEX

Amundi Asset Management, SAS (French : Société par Actions Simplifiée) met een kapitaal van EUR 1,143,615,555
Vennootschap voor portefeuillebeheer, erkend door de AMF onder nr. GP 04000036
Statutaire zetel: 91-93 boulevard Pasteur 75015 Parijs - Frankrijk - 437 574 452 HR Parijs
Dit document is uitsluitend bedoeld voor "professionele" beleggers.

Amundi MSCI World ESG Broad Transition UCITS ETF Acc

RAPPORT

publicitaire mededelingen
31/10/2026

AANDEEL

Ontmoet het team



Lionel Brafman

Verantwoordelijke Beleid Index & Multistrategy



Shan Zhao

Portefeuillebeheerder - Index & Multistrategies



Loic Mahe

Co-Belangrijkste beheerder

Gegevens van de index (bron : Amundi)

Beschrijving

De Index is een aandelenindex die gebaseerd is op de MSCI World Index, die representatief is voor de largeen midcapeffecten in landen met een ontwikkelde markt (de "Moederindex"). De index sluit bedrijven uit waarvan de producten negatieve sociale of milieueffecten hebben, terwijl bedrijven met een sterke ESG-score worden overwogen. Bovendien streeft de Index ernaar het rendement te weerspiegelen van een strategie die effecten herweegt op basis van de kansen en risico's die samenhangen met de klimaattransitie om te voldoen aan de minimumvereisten van het EU Climate Transition Benchmark (EU CTB)-verordening.

Kenmerken (bron : Amundi)

Klasse van Activa : **Aandeel**
Exposure : **Internationaal**
Referentie valuta : **USD**

Aantal effecten : **1145**

Voornaamste lijnen van de index (bron : Amundi)

	% van vermogen (index)	% van vermogen (Bovenliggende index)
APPLE INC	5.68%	5.63%
NVIDIA CORP	5.44%	5.40%
MICROSOFT CORP	4.12%	4.11%
ALPHABET INC CL C	2.70%	1.45%
AMAZON.COM INC	2.63%	2.59%
BROADCOM INC	1.73%	1.71%
META PLATFORMS INC-CLASS A	1.52%	1.51%
TESLA INC	1.30%	1.27%
ELI LILLY & CO	1.20%	1.21%
MICRON TECHNOLOGY INC	1.17%	1.16%
Totaal	**27.48%**	**26.05%**

Bovenliggende index : **MSCI WORLD**

Geografische spreiding (Bron: Amundi)

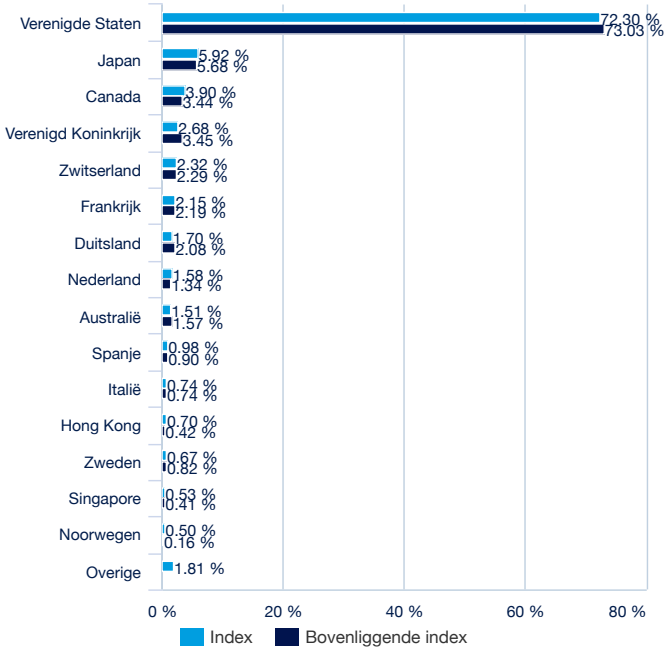

Bovenliggende index : **MSCI WORLD**

Sectorspreiding (bron : Amundi)

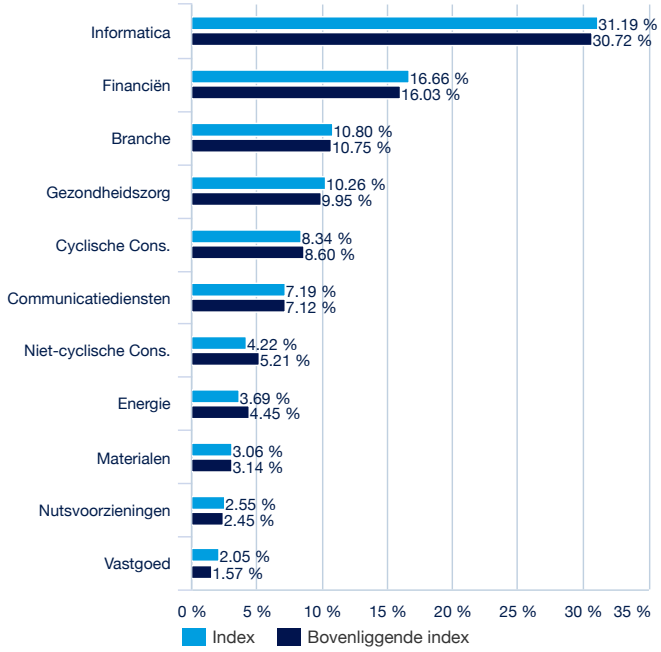

Bovenliggende index : **MSCI WORLD**

Amundi Asset Management, SAS (French : Société par Actions Simplifiée) met een kapitaal van EUR 1,143,615,555
Vennootschap voor portefeuillebeheer, erkend door de AMF onder nr. GP 04000036
Statutaire zetel: 91-93 boulevard Pasteur 75015 Parijs - Frankrijk - 437 574 452 HR Parijs
Dit document is uitsluitend bedoeld voor "professionele" beleggers.

Amundi MSCI World ESG Broad Transition UCITS ETF Acc

AANDEEL

RAPPORT

publicitaire mededelingen
31/10/2026

Maatschappelijk Verantwoord Beleggen (SRI)

MVI vertaalt doelstellingen voor duurzame ontwikkeling in investeringsbeslissingen door naast traditionele financiële criteria ook criteria voor milieu, maatschappij en bestuur (ESG) toe te voegen.

Evaluatie door ESG-criteria (Bron: Amundi)

	Index	MODEL
Algemene Score	7.09	6.81
Ecologische	6.61	6.39
Sociaal	5.16	5.04
Governance	5.88	5.79

Bovenliggende index : **MSCI WORLD**

ESG criteria

De handelswijze en activiteiten van bedrijven op het gebied van milieu, maatschappij en governance (ESG-praktijken) wordt beoordeeld aan de hand van niet-financiële criteria.

ESG-risico's en -kansen komen voort uit grootschalige trends (zoals klimaatverandering, grondstoffenschaarste, demografische verschuivingen) en uit de aard van de activiteiten van onderneming in kwestie.

Scores worden uitgedrukt op een schaal van nul tot tien, waarbij tien de beste score is.

"E" staat voor Environment – milieu (klimaatverandering, natuurlijke hulpbronnen, vervuiling & afval en milieukansen)

"S" staat voor Social – maatschappij (menselijk kapitaal, productaansprakelijkheid, weerstand van stakeholders en maatschappelijke kansen)

"G" staat voor Governance – bestuur (ondernemingsbestuur en bedrijfspraktijken)

Bron: Ruwe ESG-gegevens over bedrijven worden verstrekt door MSCI.

Carbon footprint

Carbon footprint per EUR 1 miljoen geïnvesteerd vermogen

	Index	Bovenliggende index
Totale carbon footprint van de portefeuille (Index/Bovenliggende index) :	27.43	50.01

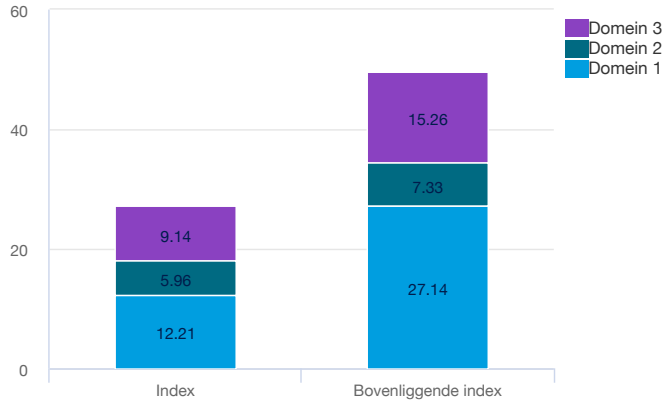

Bovenliggende index : **MSCI WORLD**

Carbon footprint

Deze indicator meet de CO2-uitstoot van de portefeuille in metrische tonnen CO2-equivalent (tCO2e) per geïnvesteerd miljoen euro.
Dit is een indicator van de uitstoot die wordt gegenereerd door investeringen in deze portefeuille.

Definitie van toepassingsgebieden :

- Toepassingsgebied 1 : alle uitstoot die rechtstreeks terug te voeren is op bronnen die eigendom zijn van of beheerd worden door de onderneming.

- Toepassingsgebied 2 : alle uitstoot die indirect terug te voeren is op de aankoop of opwekking van elektriciteit, stoom of warmte.

- Toepassingsgebied 3 : Alle andere indirecte emissies, upstream en downstream van de waardeketen. Om redenen van robuustheid van gegevens heeft Amundi ervoor gekozen om emissies van upstream scope 3-activiteiten te gebruiken - Bron: Trucost EEI-O-model (input-/outputmodel uitgebreid tot de Trucost-omgeving).

Bron : De gegevens voor koolstofuitstoot worden verstrekt door Trucost. Het betreft de verwachte jaarlijkse uitstoot van bedrijven in tonnen CO2-equivalenten (tCO2e), waarbij de uitstoot van de zes in het Kyoto-protocol vermelde broeikasgassen wordt omgerekend naar het aardopwarmingsvermogen (GWP) ervan in CO2-equivalenten.

Amundi Asset Management, SAS (French : Société par Actions Simplifiée) met een kapitaal van EUR 1,143,615,555
Vennootschap voor portefeuillebeheer, erkend door de AMF onder nr. GP 04000036
Statutaire zetel: 91-93 boulevard Pasteur 75015 Parijs - Frankrijk - 437 574 452 HR Parijs
Dit document is uitsluitend bedoeld voor "professionele" beleggers.

Amundi MSCI World ESG Broad Transition UCITS ETF Acc

RAPPORT

publicitaire mededelingen
31/10/2026

AANDEEL

Koersgegevens van de ETF (bron : Amundi)

Genoteerd	Valuta	Ticker Bloomberg	INAV Bloomberg	RIC Reuters	INAV Reuters
Six Swiss Exchange	USD	LWCR SW	ILWCRUIV	LWCR.S	ILWCRUSDINAV=SOLA
Deutsche Boerse (Xetra)	EUR	LWCR GY	ILWCREIV	LWCR.DE	ILWCRINAV=SOLA
Deutsche Boerse (Xetra)	USD	LWCU GY	ILWCRUIV	LWCRUSD.DE	ILWCRUSDINAV=SOLA
Euronext Paris	EUR	LWCR FP	ILWCREIV	AMLWCR.PA	ILWCRINAV=SOLA
Bolsa Mexicana de Valores	MXN	LWCU1N MM	-	-	-
Euronext Milan	EUR	LWCR IM	ILWCREIV	LWCR.MI	ILWCRINAV=SOLA

Contactpersonen

Contactpersonen ETF verkoop

Frankrijk & Luxemburg	+33 (0)1 76 32 65 76
Duitsland & Oostenrijk	+49 (0) 800 111 1928
Italië	+39 02 0065 2965
Zwitserland (Duits)	+41 44 588 99 36
Zwitserland (Frans)	+41 22 316 01 51
Verenigd Koninkrijk (particuliere markt)	+44 (0) 20 7 074 9598
Verenigd Koninkrijk (institutionele markt)	+44 (0) 800 260 5644
Nederland	+31 20 794 04 79
Skandinavische landen	+46 8 5348 2271
Hong Kong	+65 64 39 93 50
Spanje	+34 914 36 72 45

Contactpersonen ETF Capital Market

Téléphone	+33 (0)1 76 32 19 93
Bloomberg IB Chat	Capital Markets Amundi ETF
	Capital Markets Amundi HK ETF

Contactpersonen ETF Makelaars

BNP Paribas	+33 (0)1 40 14 60 01
Kepler Cheuvreux	+33 (0)1 53 65 35 25

Amundi Contactpersonen

Amundi ETF
90 bd Pasteur
CS 21564
75 730 Paris Cedex 15 - France
Hotline : +33 (0)1 76 32 47 74
info-etf@amundi.com

Leveranciers van Index

THE SUB-FUND IS NOT SPONSORED, ENDORSED, SOLD OR PROMOTED BY MSCI INC. ("MSCI"), ANY OF ITS AFFILIATES, ANY OF ITS INFORMATION PROVIDERS OR ANY THIRD PARTY INVOLVED IN, OR RELATED TO, COMPILING OR CREATING ANY MSCI INDEX (COLLECTIVELY, THE "MSCI PARTIES"). THE MSCI INDICES ARE THE EXCLUSIVE PROPERTY OF MSCI AND ARE SERVICE MARKS OF MSCI OR ITS AFFILIATES. THE MSCI INDICES HAVE BEEN LICENSED FOR USE FOR CERTAIN PURPOSES BY AMUNDI. NONE OF THE MSCI PARTIES MAKES ANY REPRESENTATION OR WARRANTY, EXPRESS OR IMPLIED, TO THE ISSUER OR OWNERS OF THIS SUB-FUND OR ANY OTHER PERSON OR ENTITY REGARDING THE ADVISABILITY OF INVESTING IN SUBFUNDS GENERALLY OR IN THIS PARTICULAR SUB-FUND OR THE ABILITY OF ANY MSCI INDEX TO TRACK CORRESPONDING STOCK MARKET PERFORMANCE. MSCI OR ITS AFFILIATES ARE THE LICENSORS OF CERTAIN TRADEMARKS, SERVICE MARKS AND TRADE NAMES AND OF THE MSCI INDICES WHICH ARE DETERMINED, COMPOSED AND CALCULATED BY MSCI WITHOUT REGARD TO AMUNDI OR THIS SUB-FUND OR THIS SUB-FUND'S UNITHOLDERS OR ANY OTHER PERSON OR ENTITY. NONE OF THE MSCI PARTIES HAS ANY OBLIGATION TO TAKE THE NEEDS OF THE AMUNDI, THIS SUB-FUND'S UNITHOLDERS OR ANY OTHER PERSON OR ENTITY INTOCONSIDERATION IN DETERMINING, COMPOSING OR CALCULATING THE MSCI INDICES. NONE OF THE MSCI PARTIES IS RESPONSIBLE FOR OR HAS PARTICIPATED IN DETERMINATION OF THE TIMING OF, PRICES AT, OR QUANTITIES OF THIS SUB-FUND TO BE ISSUED OR IN THE DETERMINATION OR CALCULATION OF THE EQUATION BY OR THE CONSIDERATION INTO WHICH THIS SUB-FUND IS REDEEMABLE. FURTHERMORE, NONE OF THE MSCI PARTIES HAS ANY OBLIGATION OR LIABILITY TO THE ISSUER OR OWNERS OF THIS SUB-FUND OR ANY OTHER PERSON OR ENTITY IN CONNECTION WITH THE ADMINISTRATION, MARKETING OR OFFERING OF THIS SUB-FUND. ALTHOUGH MSCI SHALL OBTAIN INFORMATION FOR INCLUSION IN OR FOR USE IN THE CALCULATION OF THE MSCI INDICES FROM SOURCES THAT MSCI CONSIDERS RELIABLE, NONE OF THE MSCI PARTIES WARRANTS OR GUARANTEES THE ORIGINALITY, ACCURACY AND/OR THE COMPLETENESS OF ANY MSCI INDEX OR ANY DATA INCLUDED THEREIN. NONE OF THE MSCI PARTIES MAKES ANY WARRANTY, EXPRESS OR IMPLIED, AS TO RESULTS TO BE OBTAINED BY THE ISSUER OF THE SUB-FUND, OWNERS OF THE SUB-FUND, OR ANY OTHER PERSON OR ENTITY, FROM THE USE OF ANY MSCI INDEX OR ANY DATA INCLUDED THEREIN. NONE OF THE MSCI PARTIES SHALL HAVE ANY LIABILITY FOR ANY ERRORS, OMISSIONS OR INTERRUPTIONS OF OR IN CONNECTION WITH ANY MSCI INDEX OR ANY DATA INCLUDED THEREIN. FURTHERMORE, NONE OF THE MSCI PARTIES MAKES ANY EXPRESS OR IMPLIED WARRANTIES OF ANY KIND, AND THE MSCI PARTIES HEREBY EXPRESSLY DISCLAIM ALL WARRANTIES OF MERCHANTABILITY AND FITNESS FOR A PARTICULAR PURPOSE, WITH RESPECT TO EACH MSCI INDEX AND ANY DATA INCLUDED THEREIN. WITHOUT LIMITING ANY OF THE FOREGOING, IN NO EVENT SHALL ANY OF THE MSCI PARTIES HAVE ANY LIABILITY FOR ANY DIRECT, INDIRECT, SPECIAL, PUNITIVE, CONSEQUENTIAL OR ANY OTHER DAMAGES (INCLUDING LOST PROFITS) EVEN IF NOTIFIED OF THE POSSIBILITY OF SUCH DAMAGES.

Belangrijke informatie

mentions_legales_Amundi_ETF_ICAV_Ireland

Amundi Asset Management, SAS (French : Société par Actions Simplifiée) met een kapitaal van EUR 1,143,615,555
Vennootschap voor portefeuillebeheer, erkend door de AMF onder nr. GP 04000036
Statutaire zetel: 91-93 boulevard Pasteur 75015 Parijs - Frankrijk - 437 574 452 HR Parijs
Dit document is uitsluitend bedoeld voor "professionele" beleggers.