

AMUNDI PRIME ALL COUNTRY WORLD UCITS ETF DIST

RAPPORT

publicitaire mededelingen

31/03/2026

AANDEEL ■

Belangrijkste gegevens (bron : Amundi)

Intrinsieke waarde (IW) : 13.18 (USD)
 IW-datum : 31/03/2026
 Beheerd vermogen : 5391.15 (miljoenen USD)
 ISIN code : IE0009HF1MK9
 Replication type : Fysiek
 Referentie-index :
**100% SOLACTIVE GBS GLOBAL MARKETS
 LARGE & MID CAP USD INDEX**

Beleggingsdoelstelling

Het doel van het Subfonds is het rendement van de Solactive GBS Global Markets Large & Mid Cap Index (de "Index") te volgen. Het Subfonds streeft ernaar een tracking error tussen het Subfonds en zijn Index te bereiken die normaal gezien niet meer dan 1% bedraagt.

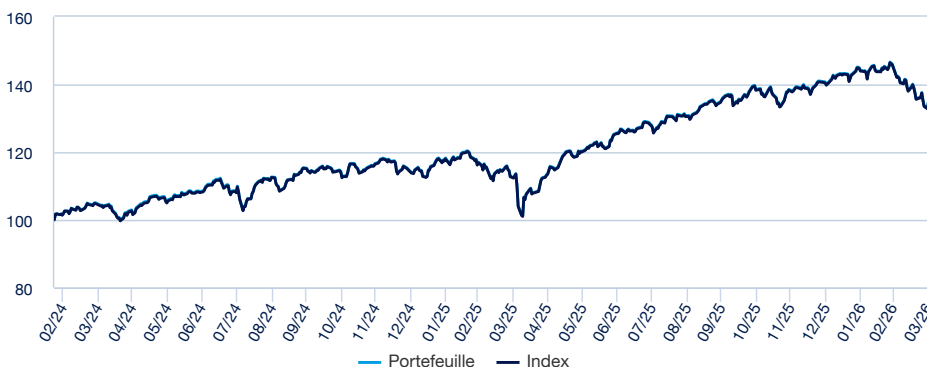
Risico-indicator (Bron: Fund Admin)



⚠ Voor de risico-indicator wordt ervan uitgegaan dat u het product houdt gedurende 5 jaar. De samenvattende risico-indicator is een richtsnoer voor het risiconiveau van dit product ten opzichte van andere producten. De indicator laat zien hoe groot de kans is dat beleggers verliezen op het product wegens marktontwikkelingen of doordat er geen geld voor betaling is.

Rendementen (Bron: Fund Admin) - In het verleden behaalde resultaten bieden geen garantie voor de toekomst

Evolutie van de prestatie (VL) * (bron : Fund Admin)



Risico-indicatoren (Bron : Fund Admin)

| | 1 jaar | 3 jaar | Sinds de introductie * |
|---|--------|--------|------------------------|
| Volatiliteit van de portefeuille | 14.63% | - | 13.18% |
| Volatiliteit van de index | 14.62% | - | 13.15% |
| Tracking error ex-post | 0.08% | - | 0.17% |
| Sharpe index | 0.98 | - | 0.70 |

* Volatiliteit is een statistische indicator die de omvang van de variaties van een belegging rond het gemiddelde meet. Voorbeeld: variaties van +/- 1,5% per dag op de markten komen overeen met een volatiliteit van 25% per jaar. Hoe hoger de volatiliteit, hoe hoger het risico. Tracking Error

Cumulatief rendement* (Bron: Fund Admin)

| | Sinds 31/12/2025 | 1 maand 27/02/2026 | 3 maanden 31/12/2025 | 1 jaar 31/03/2025 | 3 jaar - | 5 jaar - | Sinds 21/02/2024 |
|---------------------|------------------|--------------------|----------------------|-------------------|----------|----------|------------------|
| Portefeuille | -3.28% | -7.26% | -3.28% | 20.40% | - | - | 35.43% |
| Index | -3.27% | -7.29% | -3.27% | 20.37% | - | - | 35.20% |
| Vershil | -0.02% | 0.03% | -0.02% | 0.03% | - | - | 0.24% |

Resultaten per kalenderjaar* (Bron: Fund Admin)

| | 2025 | 2024 | 2023 | 2022 | 2021 |
|---------------------|--------|------|------|------|------|
| Portefeuille | 22.79% | - | - | - | - |
| Index | 22.78% | - | - | - | - |
| Vershil | 0.01% | - | - | - | - |

* Bron : Amundi. De voorgaande prestaties dekken volledige periodes van 12 maanden voor elk kalenderjaar. In het verleden behaalde resultaten vormen geen richtsnoer voor huidige of toekomstige resultaten en bieden ook geen garantie voor toekomstige rendementen. In de eventuele winst of het eventuele verlies zijn niet de eventuele aan de emissie of inkoop van deelnemingen verbonden, door de belegger te dragen kosten, vergoedingen of bijdragen verrekend (bijv. heffingen, makelaarskosten of andere door financiële tussenpersonen geïnde vergoedingen). Als het rendement in een andere valuta dan de euro wordt berekend, kan de eventuele winst of het eventuele verlies ook door koersschommelingen worden beïnvloed (zowel opwaarts als neerwaarts). De afwijking geeft het verschil weer tussen het rendement van de portefeuille en dat van de index.

AANDEEL ■

Ontmoet het team



Lionel Brafman

Verantwoordelijke Beleid Index & Multistrategy



Liang Hong

Zaakvoerder van portefeuille



David Heard

Co-Belangrijkste beheerder

Gegevens van de index (bron : Amundi)

Beschrijving

De Index is een aandelenindex en maakt deel uit van de Solactive global benchmark series ("GSB") die benchmarkindexen omvat voor landen met ontwikkelde en opkomende markten. De Index is bedoeld om de prestaties te volgen van de large- en midcapsegmenten die ongeveer de grootste 85% van de vrij verhandelbare marktkapitalisatie op de wereldwijde markten dekken.

Kenmerken (bron : Amundi)

Klasse van Activa : **Aandeeel**
Exposure : **Internationaal**

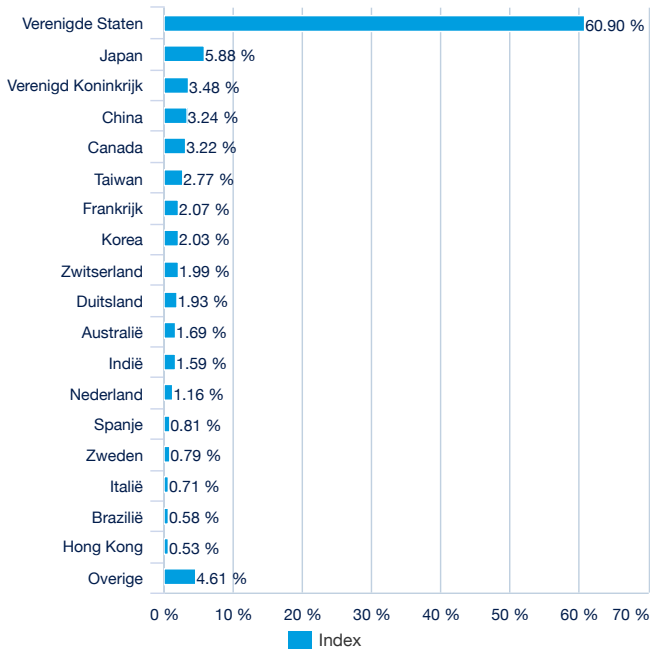
Aantal effecten : **3579**

Voornaamste lijnen van de index (bron : Amundi)

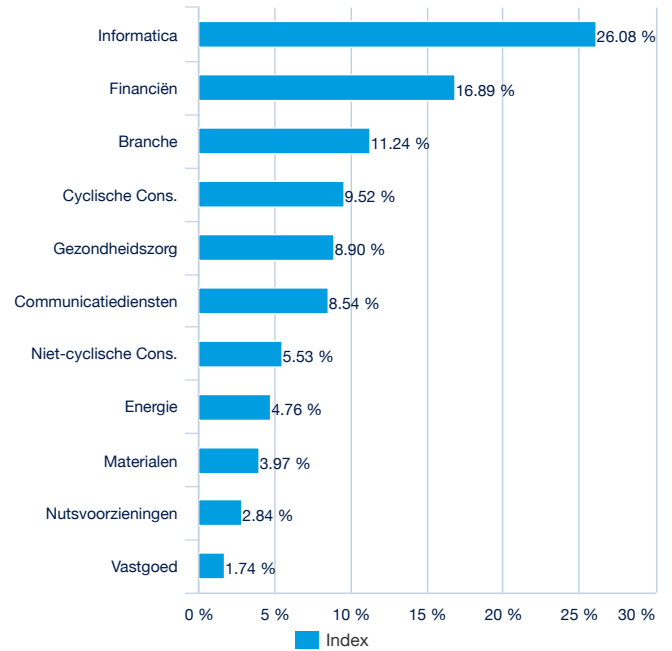
| | % van vermogen (index) |
|------------------------------|------------------------|
| NVIDIA CORP | 4.44% |
| APPLE INC | 4.09% |
| MICROSOFT CORP | 3.03% |
| AMAZON.COM INC | 2.21% |
| ALPHABET INC CL A | 1.83% |
| ALPHABET INC CL C | 1.58% |
| BROADCOM INC | 1.57% |
| TAIWAN SEMICONDUCTOR MANUFAC | 1.53% |
| META PLATFORMS INC-CLASS A | 1.34% |
| TESLA INC | 1.19% |
| Totaal | 22.82% |

Alleen ter illustratie en geen aanbeveling om effecten te kopen of verkopen.

Geografische spreiding (Bron: Amundi)



Sectorspreiding (bron : Amundi)



AANDEEL ■

Hoofdkenmerken (bron: Amundi)

| | |
|---|--|
| Rechtsvorm | ICAV naar Iers Recht |
| Europese norm | ICBE |
| Beheermaatschappij | Amundi Ireland Limited |
| Taxateur | HSBC Securities Services (Ireland) DAC |
| Bewaarder | HSBC Continental Europe |
| Externe accountant | PRICEWATERHOUSECOOPERS |
| Introductiedatum van de klasse | 21/02/2024 |
| Eerste datum van IW | 21/02/2024 |
| Referentievaluta van de klasse | USD |
| Classificatie | - |
| Toedeling van de winst | Verdeling |
| ISIN code | IE0009HF1MK9 |
| Minimaal aan bevolen beleggingsduur | 1 Aandeel(s) |
| Berekeningsfrequentie van de IW | Dagelijks |
| Beheerskosten en andere administratie- of exploitatiekosten | 0.07% |
| Fiscale afsluiting | December |

Koersgegevens van de ETF (bron : Amundi)

| Genoteerd | Valuta | Ticker Bloomberg | INAV Bloomberg | RIC Reuters | INAV Reuters |
|-------------------------|--------|------------------|----------------|-------------|-------------------|
| Six Swiss Exchange | USD | WEBG SW | WEBGUSIV | WEBG.S | IWEBGUSDINAV=SOLA |
| Six Swiss Exchange | CHF | WEBGCHF SW | WEBGCHIV | WEBGCHF.S | IWEBGCHFNAV=SOLA |
| Deutsche Boerse (Xetra) | EUR | WEBG GY | WEBGEUIV | WEBG.DE | IWEBGINAV=SOLA |
| Deutsche Boerse (Xetra) | USD | WEBJ GY | WEBGUSIV | WEBGUSD.DE | IWEBGUSDINAV=SOLA |
| Deutsche Boerse (Xetra) | GBP | WEBK GY | WEBGGBIV | WEBGGBP.DE | IWEBGGBPNAV=SOLA |
| LSE | GBP | PACW LN | WEBGGBIV | PACW.L | IWEBGGBPNAV=SOLA |

Contactpersonen

Contactpersonen ETF verkoop

| | |
|--|-----------------------|
| Frankrijk & Luxemburg | +33 (0)1 76 32 65 76 |
| Duitsland & Oostenrijk | +49 (0) 800 111 1928 |
| Italië | +39 02 0065 2965 |
| Zwitserland (Duits) | +41 44 588 99 36 |
| Zwitserland (Frans) | +41 22 316 01 51 |
| Verenigd Koninkrijk (particuliere markt) | +44 (0) 20 7 074 9598 |
| Verenigd Koninkrijk (institutionele markt) | +44 (0) 800 260 5644 |
| Nederland | +31 20 794 04 79 |
| Skandinavische landen | +46 8 5348 2271 |
| Hong Kong | +65 64 39 93 50 |
| Spanje | +34 914 36 72 45 |

Contactpersonen ETF Capital Market

| | |
|-------------------|---|
| Téléphone | +33 (0)1 76 32 19 93 |
| Bloomberg IB Chat | Capital Markets Amundi ETF Capital Markets Amundi HK ETF |

Contactpersonen ETF Makelaars

| | |
|------------------|----------------------|
| BNP Paribas | +33 (0)1 40 14 60 01 |
| Kepler Cheuvreux | +33 (0)1 53 65 35 25 |

Amundi Contactpersonen

Amundi ETF
90 bd Pasteur
CS 21564
75 730 Paris Cedex 15 - France
Hotline : +33 (0)1 76 32 47 74
info-ett@amundi.com

Leveranciers van Index

The financial instrument is not sponsored, promoted, sold or supported in any other manner by Solactive AG nor does Solactive AG offer any express or implicit guarantee or assurance either with regard to the results of using the index and/or index trade mark or the index price at any time or in any other respect. The index is calculated and published by Solactive AG. Solactive AG uses its best efforts to ensure that the index is calculated correctly. Irrespective of its obligations towards the issuer, Solactive AG has no obligation to point out errors in the index to third parties including but not limited to investors and/or financial intermediaries of the financial instrument. Neither publication of the index by Solactive AG nor the licensing of the index or index trade mark for the purpose of use in connection with the financial instrument constitutes a recommendation by Solactive AG to invest capital in said financial instrument nor does it in any way represent an assurance or opinion of Solactive AG with regard to any investment in this financial instrument.

Belangrijke informatie

Vereenvoudigd en niet-contractueel bindend document voor reclamedoelinden De belangrijkste kenmerken van het fonds worden vermeld in zijn juridische documentatie, beschikbaar op de website van de AMF of op eenvoudig verzoek bij de maatschappelijke zetel van de beheermaatschappij. De duur van het fonds is onbegrensd. U ontvangt de juridische documentatie vóór u op een fonds inschrijft. Beleggen houdt risico's in: de waarde van de deelbewijzen of aandelen van de ICBE's zijn onderworpen aan de schommelingen van de markt, en derhalve kunnen beleggingen zowel dalen als stijgen. Bijgevolg kunnen inschrijvers op ICBE's hun oorspronkelijk belegde kapitaal volledig of gedeeltelijk verliezen. Iedereen die belangstelling heeft voor ICBE's dient alvorens in te schrijven, te controleren of deze inschrijving in overeenstemming is met de toepasselijke wetten, de fiscale gevolgen van een dergelijke belegging na te gaan en kennis te nemen van de reglementaire documenten die gelden voor elke ICBE. Tenzij anders vermeld is Amundi de bron van de gegevens in dit document. Tenzij anders vermeld is de datum van de gegevens van dit document de datum die is vermeld onder de vermelding MAANDELIJKSE BEHEERSAMENVATTING, bovenaan op het document.